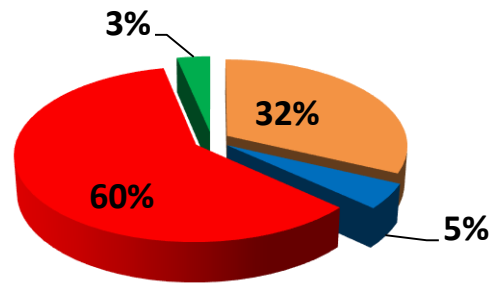



Інформаційна довідка  
про роботу паливно-енергетичного комплексу  
з початку вересня 2018 року станом на 13.09.2018

Виробничі показники


Виробництво електроенергії, млн. кВт·год  
(за 12 днів вересня 2018 року)



Виробництво е/е збільшилось на 0,3% від плану та збільшилось на 2,4% проти відповідного періоду минулого року

■ ТЕС ■ ГЕС ■ АЕС ■ Інші

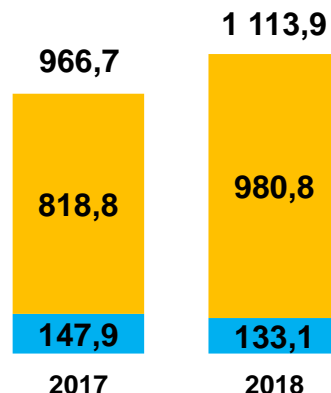
Видобуток газу в Україні, млн. м<sup>3</sup>  
(за 11 днів вересня 2018 року)



Видобуток газу за 11 днів вересня 2018 року збільшився порівняно з відповідним періодом 2017 року на 6,7 млн. м<sup>3</sup> або на 1,1%

Видобуток вугілля, тис. тонн  
(за 12 днів вересня 2018 року)

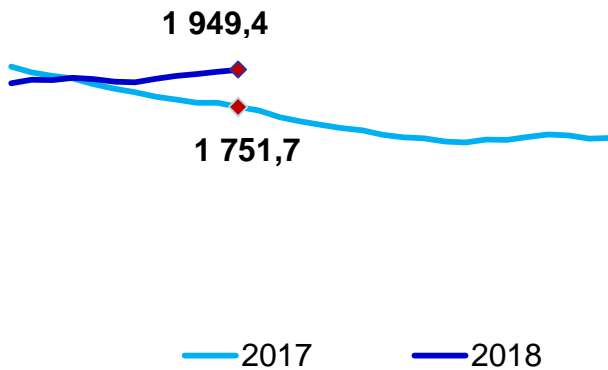
Загальний видобуток збільшився порівняно з відповідним періодом минулого року на 15,2% та становить 1 113,9 тис. тонн



■ Інші  
■ Підприємства МЄВ

## Запаси палива

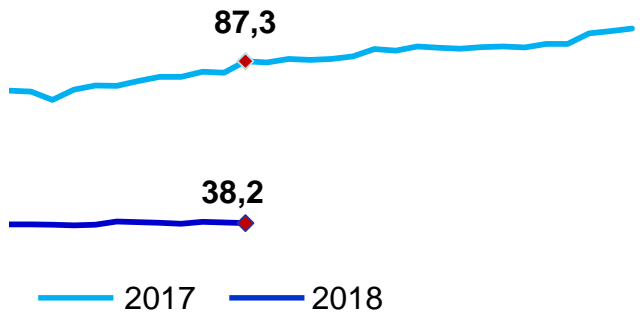
### Запаси вугілля на складах електростанцій (ТЕС,ТЕЦ), тис. тонн



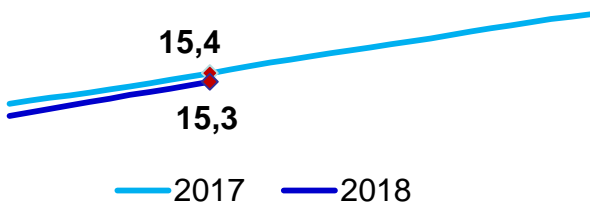
Станом на 13.09.2018 на складах підприємств Міненерговугілля накопичено 1 949,4 тис. тонн вугілля, що на 197,7 тис. тонн або на 11,3% більше показника минулого року

### Запаси мазуту на складах електростанцій (ТЕС,ТЕЦ), тис. тонн

Станом на 13.09.2018 на складах підприємств Міненерговугілля накопичено 38,2 тис. тонн мазуту, що на 49,1 тис. тонн або на 56,2% менше показника минулого року



### Запаси природного газу в підземних сховищах газу (ПСГ), млрд. м<sup>3</sup>



Станом на 12.09.2018 в підземних сховищах знаходиться 15,3 млрд. м<sup>3</sup> природного газу, що на 0,1 млрд. м<sup>3</sup> або на 0,6% менше відповідного показника минулого року