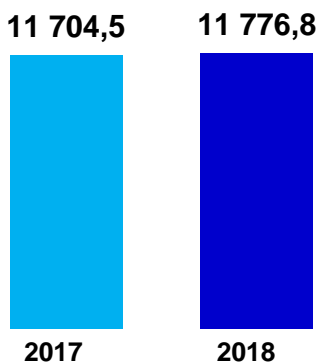


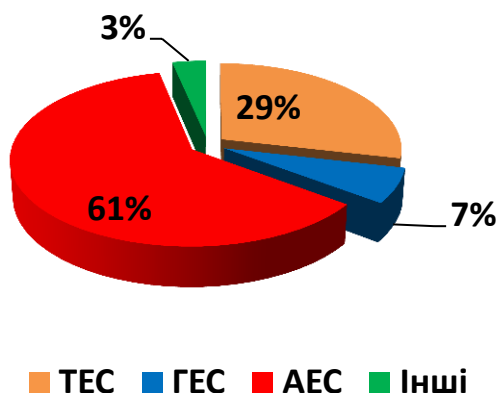
Інформаційна довідка про роботу паливно-енергетичного комплексу з початку серпня 2018 року станом на 31.08.2018

Виробничі показники

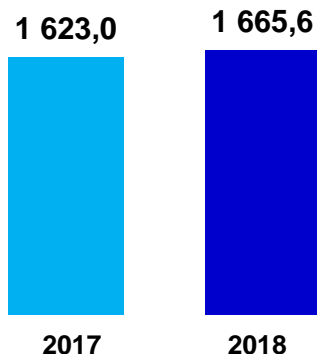
Виробництво електроенергії, млн. кВт-год (за 30 днів серпня 2018 року)



Виробництво е/е зменшилось на 1,5% від плану та збільшилось на 0,6% проти відповідного періоду минулого року



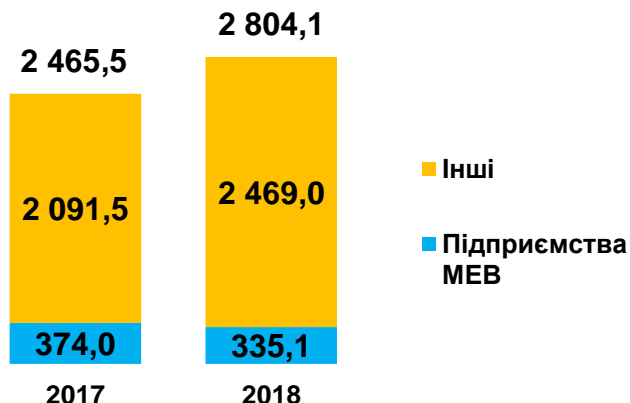
Видобуток газу в Україні, млн. м³ (за 29 днів серпня 2018 року)



Видобуток газу за 29 днів серпня 2018 року збільшився порівняно з відповідним періодом 2017 року на 42,6 млн. м³ або на 2,6%

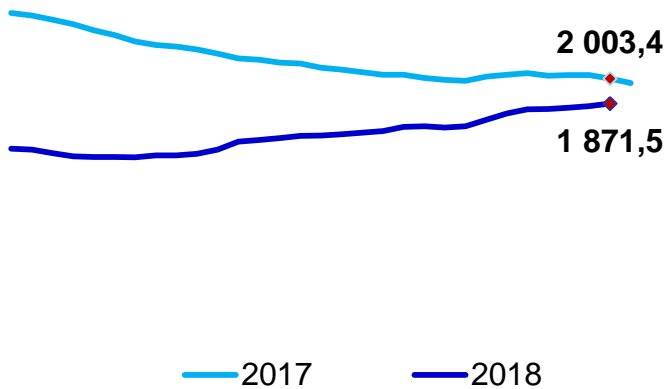
Видобуток вугілля, тис. тонн (за 30 днів серпня 2018 року)

Загальний видобуток збільшився порівняно з відповідним періодом минулого року на 13,7% та становить 2 804,1 тис. тонн



Запаси палива

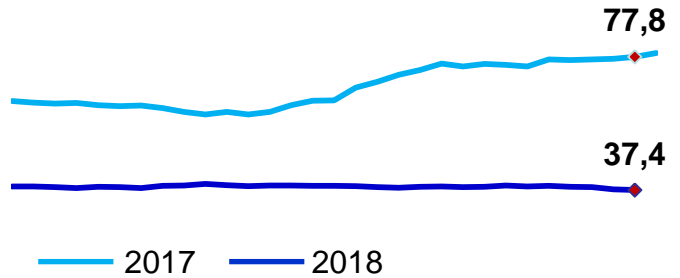
Запаси вугілля на складах електростанцій (ТЕС,ТЕЦ), тис. тонн



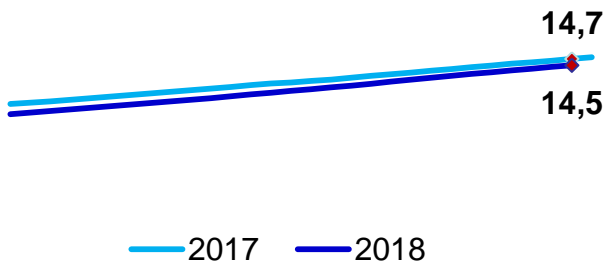
Станом на 31.08.2018 на складах підприємств Міненергосугілля накопичено 1 871,5 тис. тонн вугілля, що на 131,9 тис. тонн або на 6,6% менше показника минулого року

Запаси мазуту на складах електростанцій (ТЕС,ТЕЦ), тис. тонн

Станом на 31.08.2018 на складах підприємств Міненергосугілля накопичено 37,4 тис. тонн мазуту, що на 40,4 тис. тонн або на 51,9% менше показника минулого року



Запаси природного газу в підземних сховищах газу (ПСГ), млрд. м³



Станом на 30.08.2018 в підземних сховищах знаходиться 14,5 млрд. м³ природного газу, що на 0,2 млрд. м³ або на 1,4% менше відповідного показника минулого року