



Стан розвитку паливно-енергетичного комплексу України за квітень та 4 місяці 2018 року (за фактичними даними)

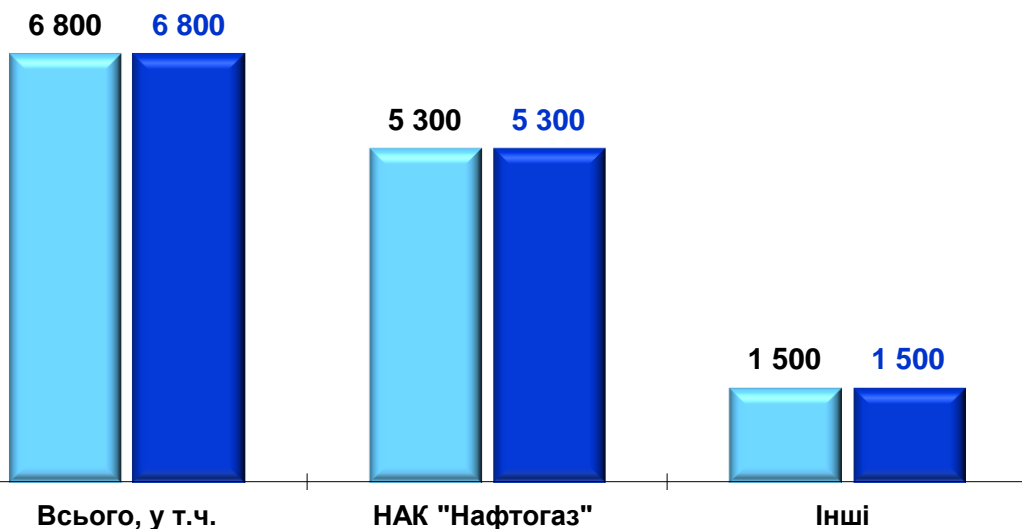




Міністерство енергетики та вугільної промисловості України

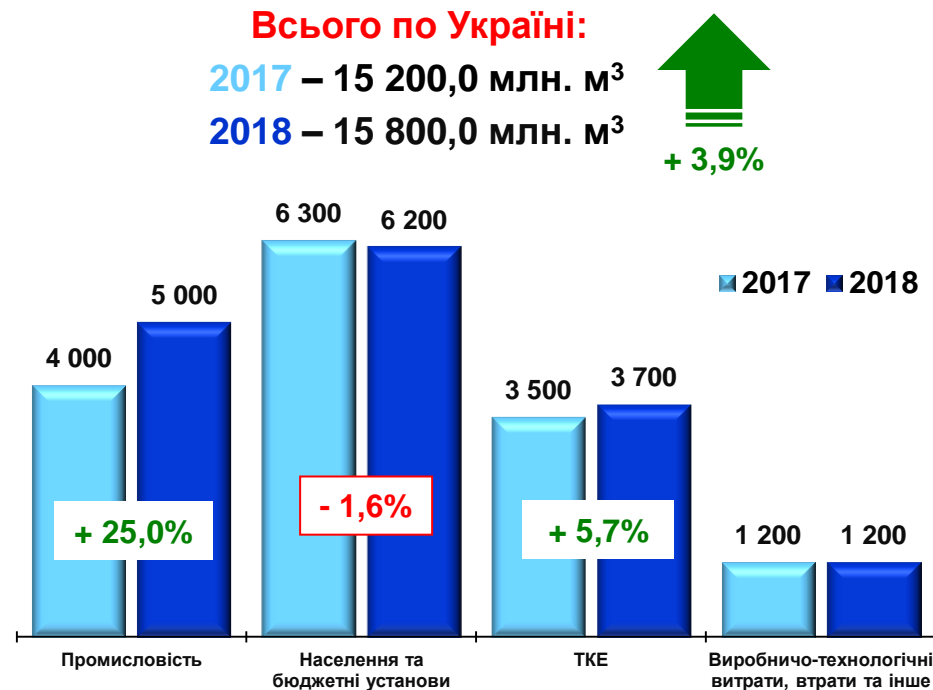
Нафтогазовидобувна галузь (за 4 місяці 2017-2018 рр.)

Видобуток газу в Україні, млн. м³



Всього по Україні:
2017 – 6 800 млн. м³
2018 – 6 800 млн. м³

Споживання газу в Україні, млн. м³

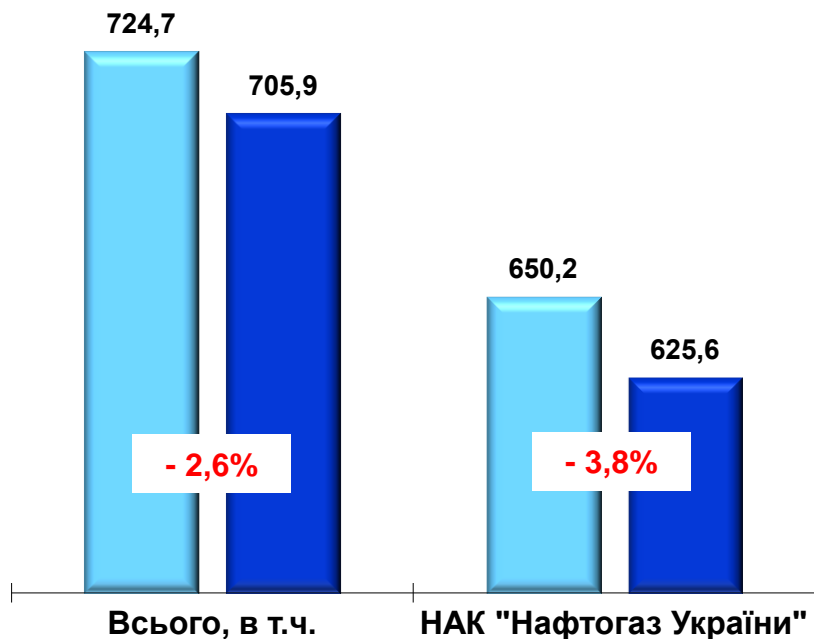


Показники	з початку 2018 р.	по відношенню до відповідного періоду минулого року	
		+ / -	%
Видобуток газу	6 800	0	100,0
у т. ч. НАК «Нафтогаз України»	5 300	0	100,0
Споживання газу	15 800	+ 600	103,9
Імпорт газу	2 200	- 2 600	45,8
Транзит газу	27 705	- 2 825	90,7



Міністерство енергетики та вугільної промисловості України

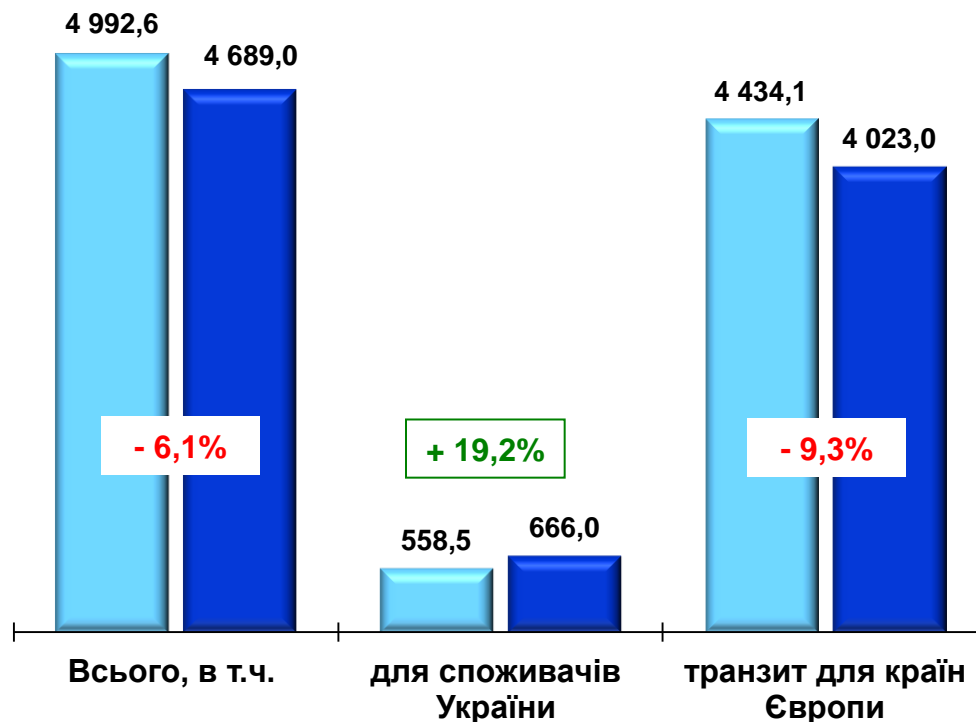
Видобуток нафти і газового конденсату в Україні, ТИС. ТОНН



Всього по Україні: - 2,6%
2017 – 724,7 тис. т
2018 – 705,9 тис. т



Транспортування нафти трубопроводами, ТИС. ТОНН



Всього по Україні: - 6,1%
2017 – 4 992,6 тис. т
2018 – 4 689,0 тис. т



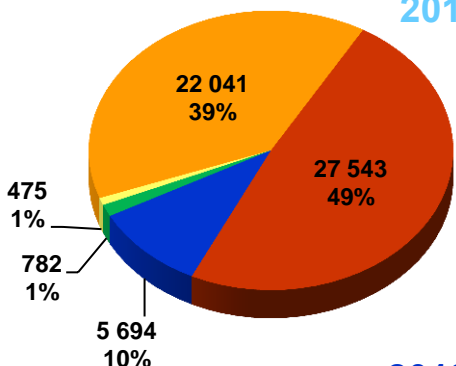


Міністерство енергетики та вугільної промисловості України

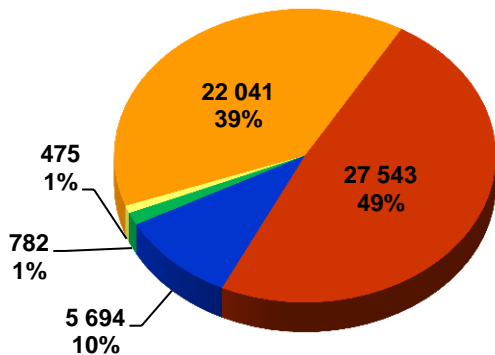
Електроенергетика (за 4 місяці 2017-2018 рр.)

Виробництво електроенергії, млн. кВт·г

2017 рік



2018 рік



Всього по Україні:

2017 – 55 249,8 млн. кВт·г

2018 – 56 534,1 млн. кВт·г

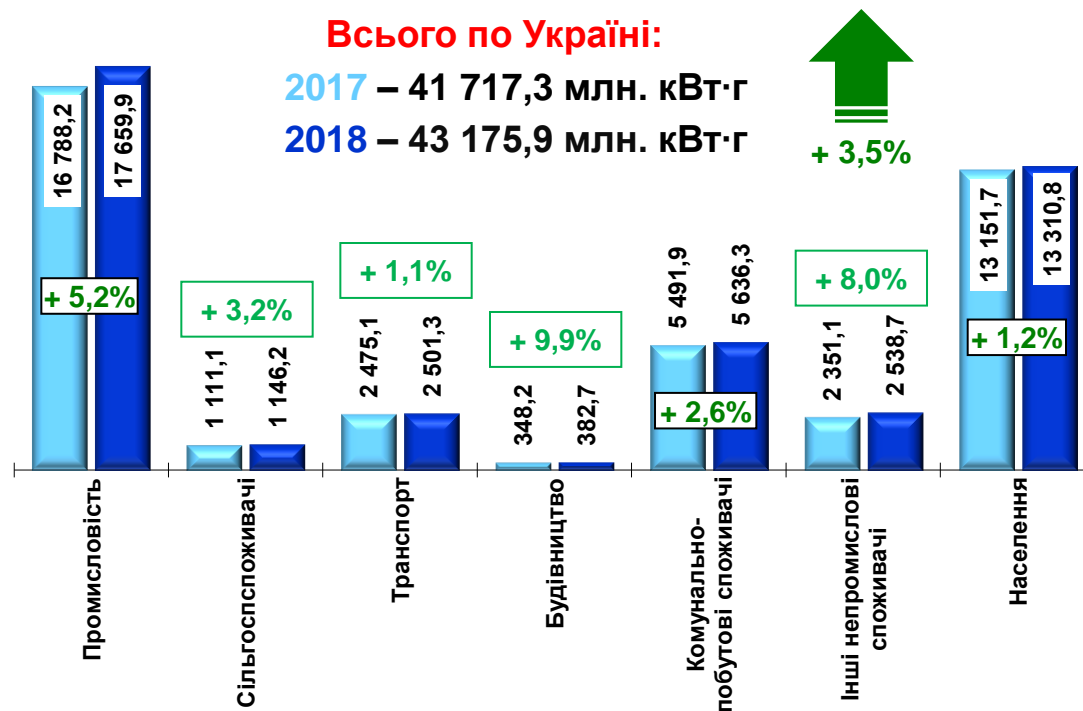


Споживання електроенергії (нетто), млн. кВт·г

Всього по Україні:

2017 – 41 717,3 млн. кВт·г

2018 – 43 175,9 млн. кВт·г



Показники	з початку 2018 р.	по відношенню до відповідного періоду минулого року	
		+ / -	%
Споживання електроенергії (брутто)	54 356,1	+ 1 627,6	103,1
Виробництво електроенергії	56 534,1	+ 1 284,3	102,3
Експорт електроенергії	2 188,8	+ 177,8	108,8



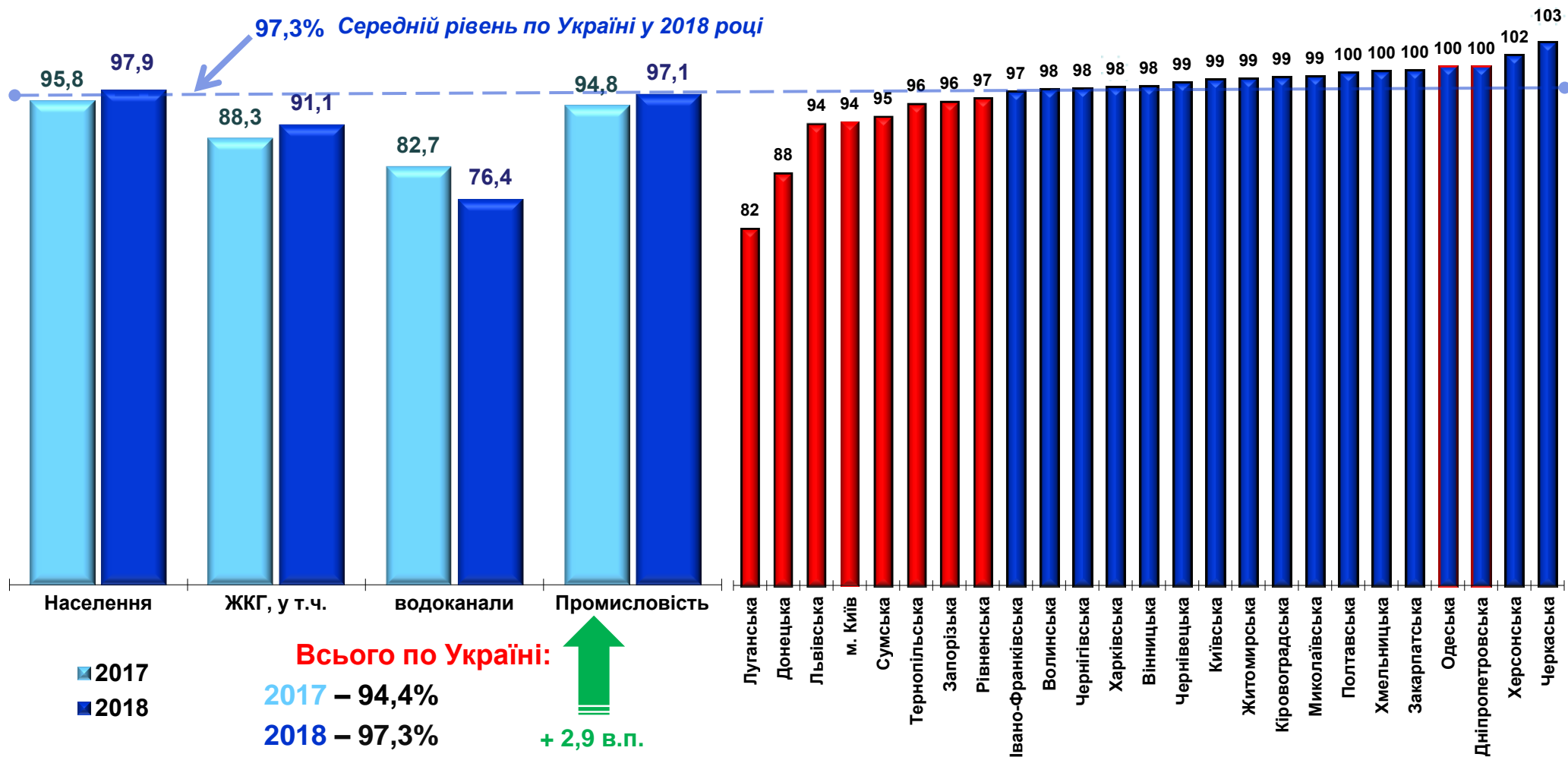
Міністерство енергетики та вугільної промисловості України

Рівень розрахунків за електроенергію, % (за 4 місяці 2017-2018 рр.)

В розрізі споживачів у 2017-2018 рр.

В розрізі регіонів у 2018 році

97,3% Середній рівень по Україні у 2018 році



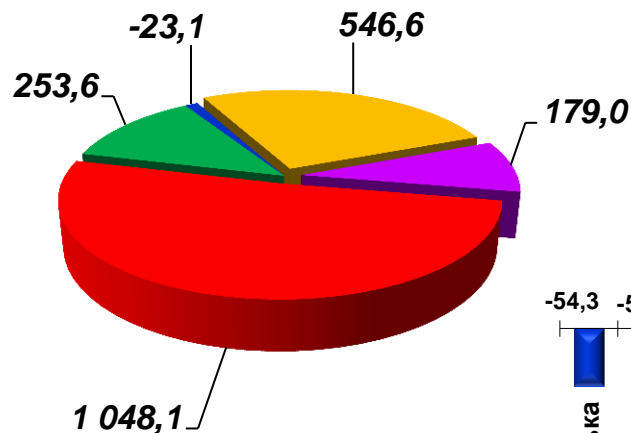


Міністерство енергетики та вугільної промисловості України

Приріст/зниження заборгованості споживачів за електроенергію, млн. грн. (за 4 місяці 2018 року)

В розрізі споживачів, млн. грн.

- Промисловість
- Населення
- Інші споживачі
- ЖКГ
- Бюджетні організації

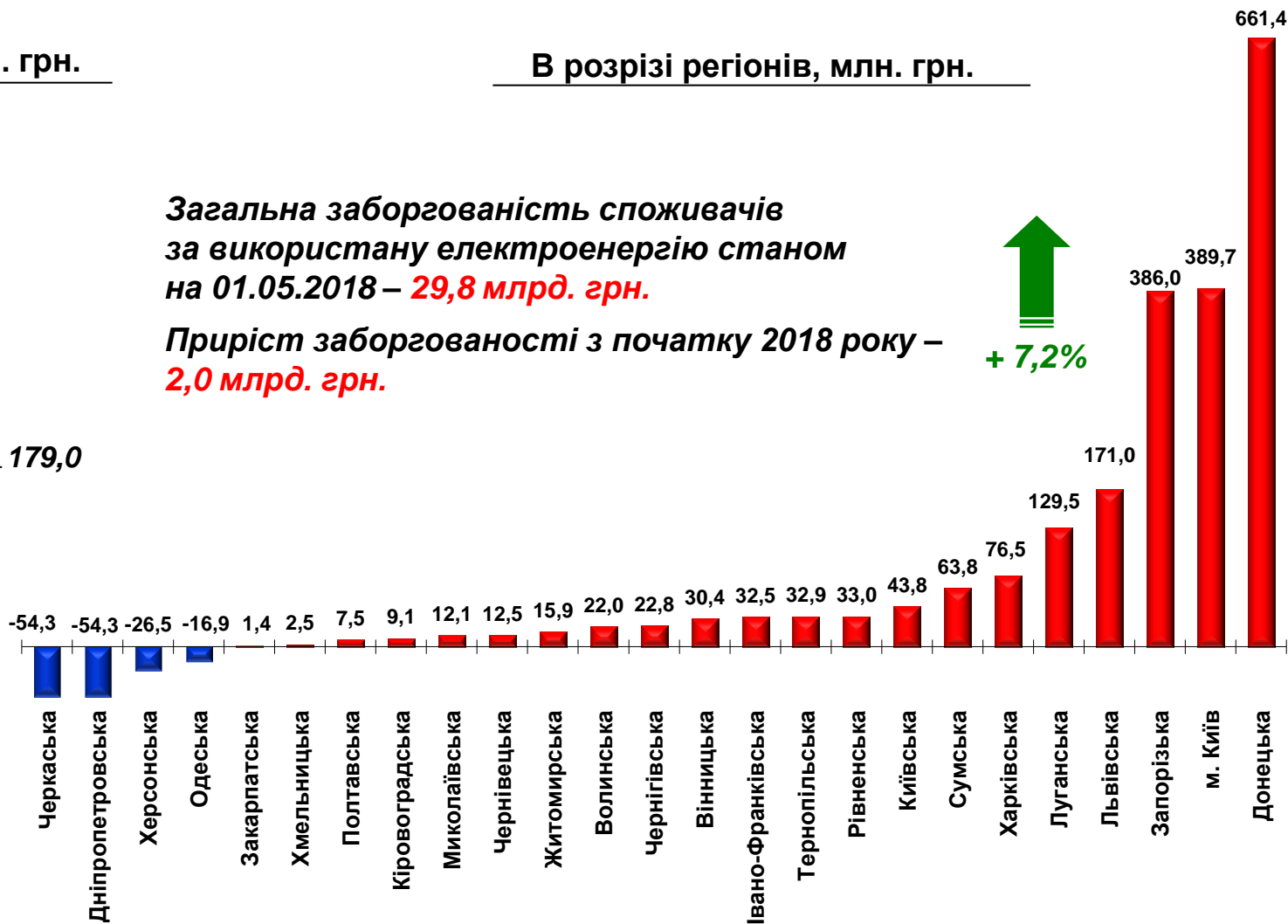


В розрізі регіонів, млн. грн.

Загальна заборгованість споживачів за використану електроенергію станом на 01.05.2018 – 29,8 млрд. грн.

Приріст заборгованості з початку 2018 року – 2,0 млрд. грн.

+ 7,2%

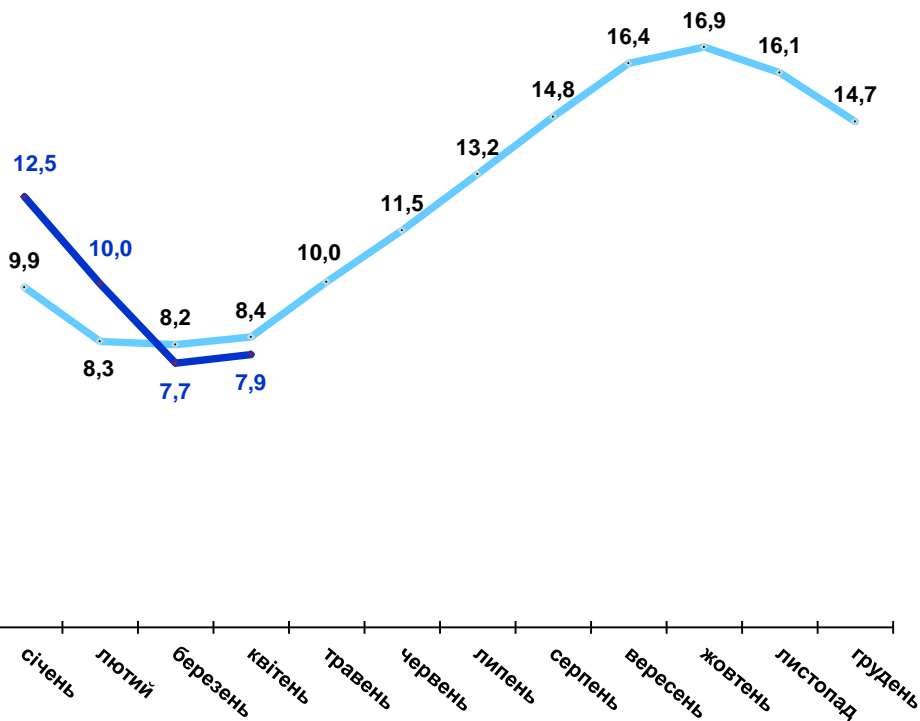




Міністерство енергетики та вугільної промисловості України

Динаміка запасів природного газу та вугілля (станом на кінець відповідного періоду)

Запаси природного газу в підземних сховищах газу (ПСГ), млрд. м³

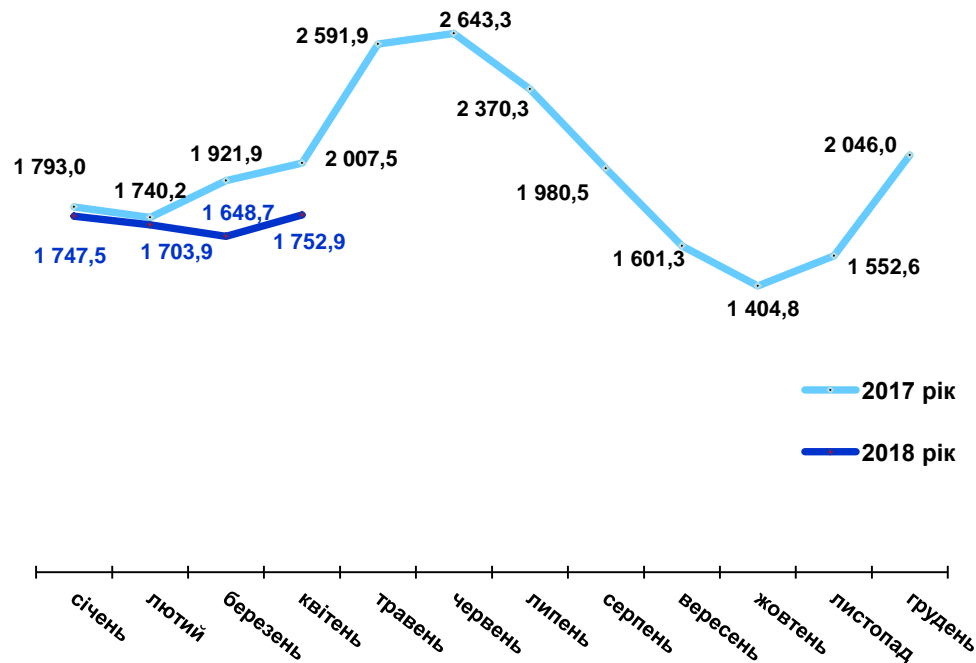


Станом на 01.05.2018 в підземних сховищах знаходиться 7,9 млрд. м³ природного газу, що на 0,5 млрд. м³ менше відповідного показника 2017 року

- 6,0%



Запаси вугілля на складах електростанцій (ТЕС, ТЕЦ), тис. тонн



Станом на 01.05.2018 на складах підприємств Міненерговугілля накопичено 1 752,9 тис. тонн вугілля, що на 254,6 тис. тонн менше відповідного показника 2017 року

- 12,7%

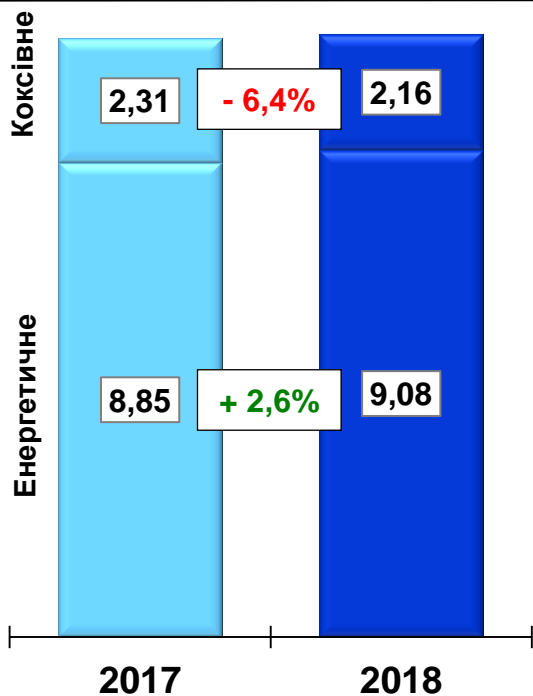




Міністерство енергетики та вугільної промисловості України

Вугільна галузь (за 4 місяці 2017-2018 рр.)

Загальний видобуток вугілля в Україні, млн. тонн



Всього по Україні:
2017 – 11,15 млн. тонн
2018 – 11,24 млн. тонн



+ 0,8%

В розрізі підпорядкування підприємств, млн. тонн

