



Стан розвитку паливно-енергетичного комплексу України за березень та 3 місяці 2018 року (за оперативними даними)

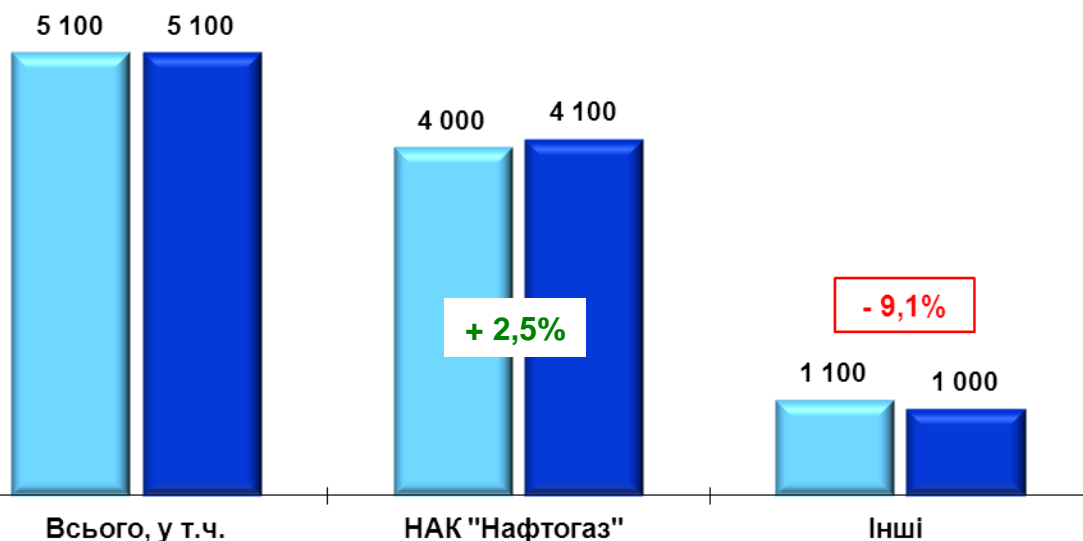




Міністерство енергетики та вугільної промисловості України

Нафтогазовидобувна галузь (за 3 місяці 2017-2018 рр.)

Видобуток газу в Україні, млн. м³



Всього по Україні:
2017 – 5 100 млн. м³
2018 – 5 100 млн. м³

Споживання газу в Україні, млн. м³

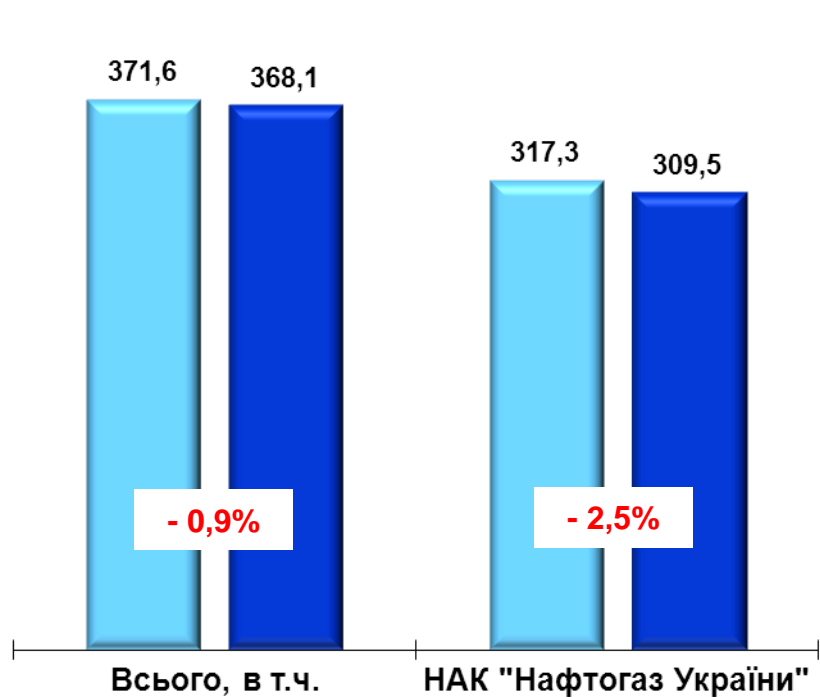


Показники	з початку 2018 р.	по відношенню до відповідного періоду минулого року	
		+ / -	%
Видобуток газу	5 100	0	100,0
у т. ч. НАК «Нафтогаз України»	4 100	+ 100	102,5
Споживання газу	14 000	+ 900	106,9
Імпорт газу	1 800	- 2 400	42,9
Транзит газу	20 094	- 3 094	86,7



Міністерство енергетики та вугільної промисловості України

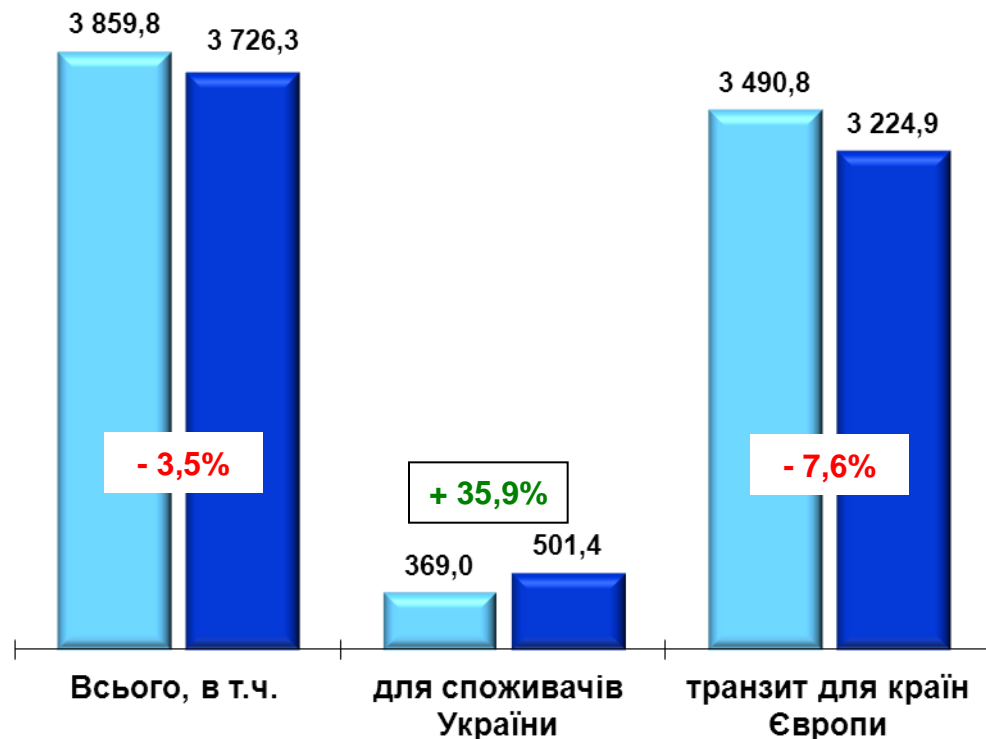
Видобуток нафти і газового конденсату в Україні, ТИС. ТОНН



Всього по Україні: - 0,9%
2017 – 371,6 тис. т
2018 – 368,1 тис. т



Транспортування нафти трубопроводами, ТИС. ТОНН



Всього по Україні: - 3,5%
2017 – 3 859,8 тис. т
2018 – 3 726,3 тис. т

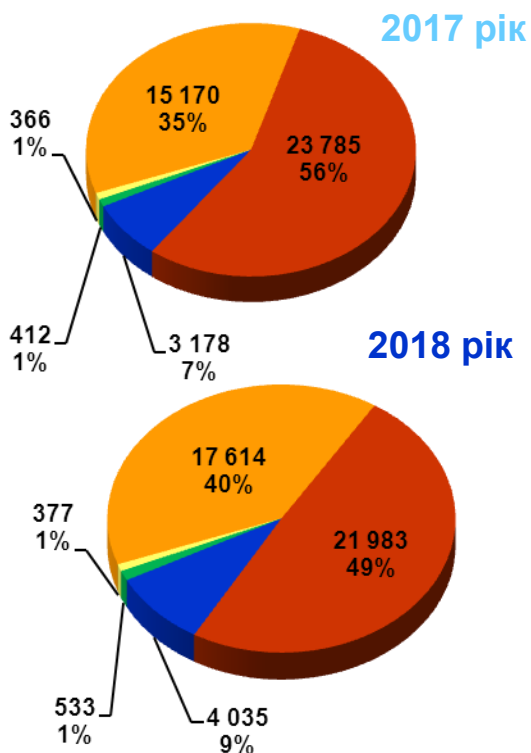




Міністерство енергетики та вугільної промисловості України

Електроенергетика (за 3 місяці 2017-2018 рр.)

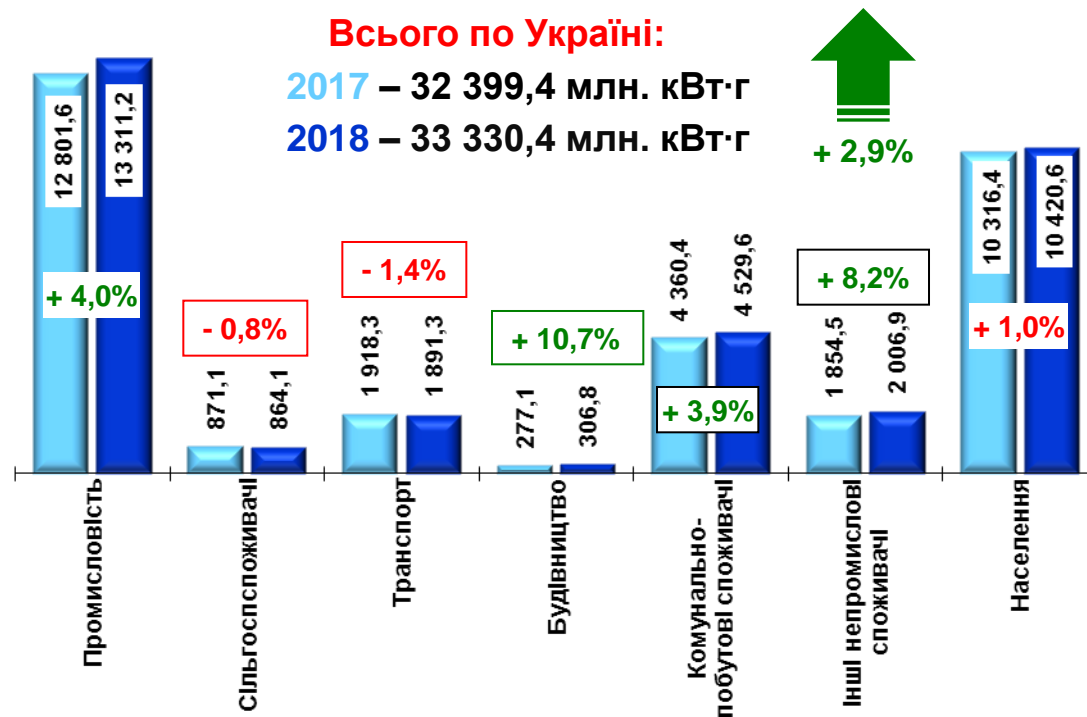
Виробництво електроенергії, млн. кВт·г



Всього по Україні:
2017 – 42 909,9 млн. кВт·г
2018 – 44 542,0 млн. кВт·г



Споживання електроенергії (нетто), млн. кВт·г



Показники	з початку 2018 р.	по відношенню до відповідного періоду минулого року	
		+ / -	%
Споживання електроенергії (брутто)	42 953,7	+ 1 815,2	104,4
Виробництво електроенергії	44 542,0	+ 1 632,1	103,8
Експорт електроенергії	1 595,9	+ 246,6	118,3



Міністерство енергетики та вугільної промисловості України

Рівень розрахунків за електроенергію, % (за 3 місяці 2017-2018 рр.)

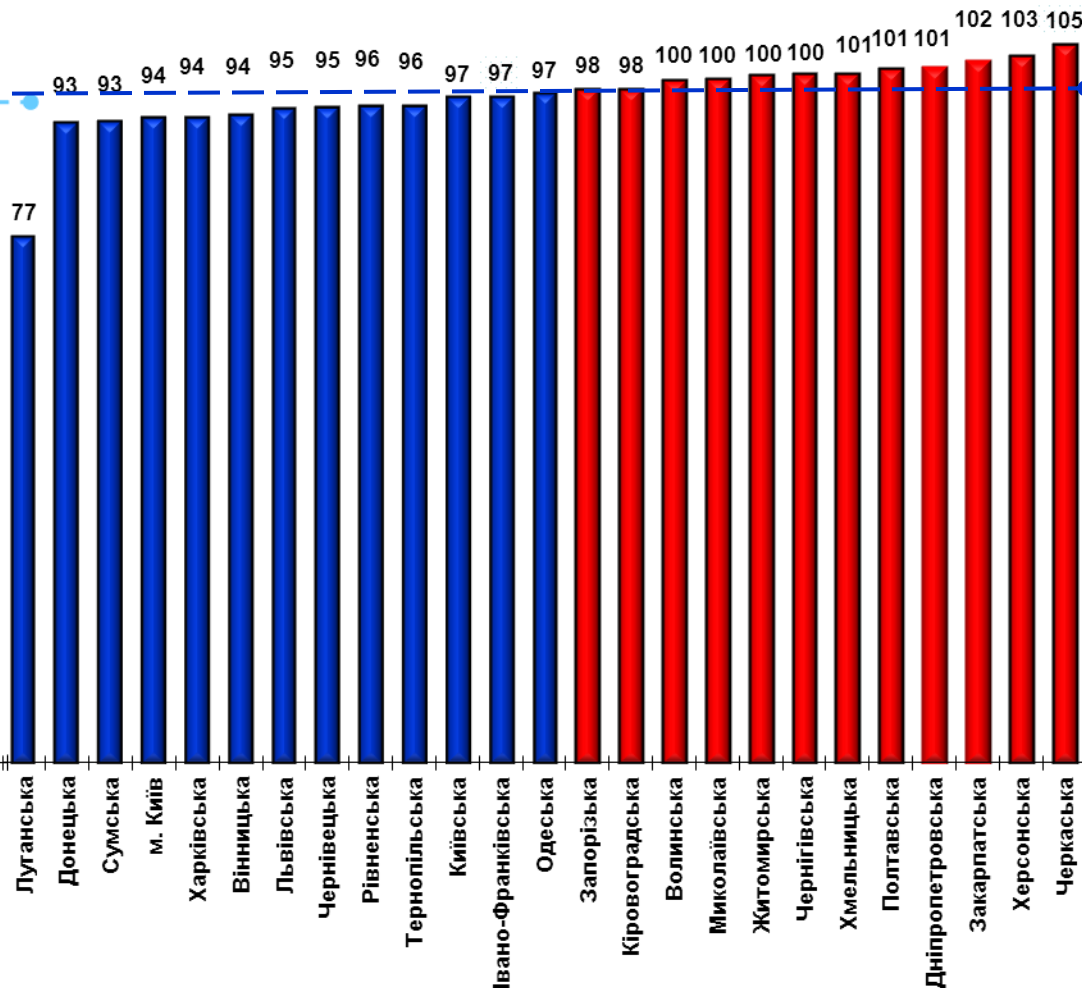
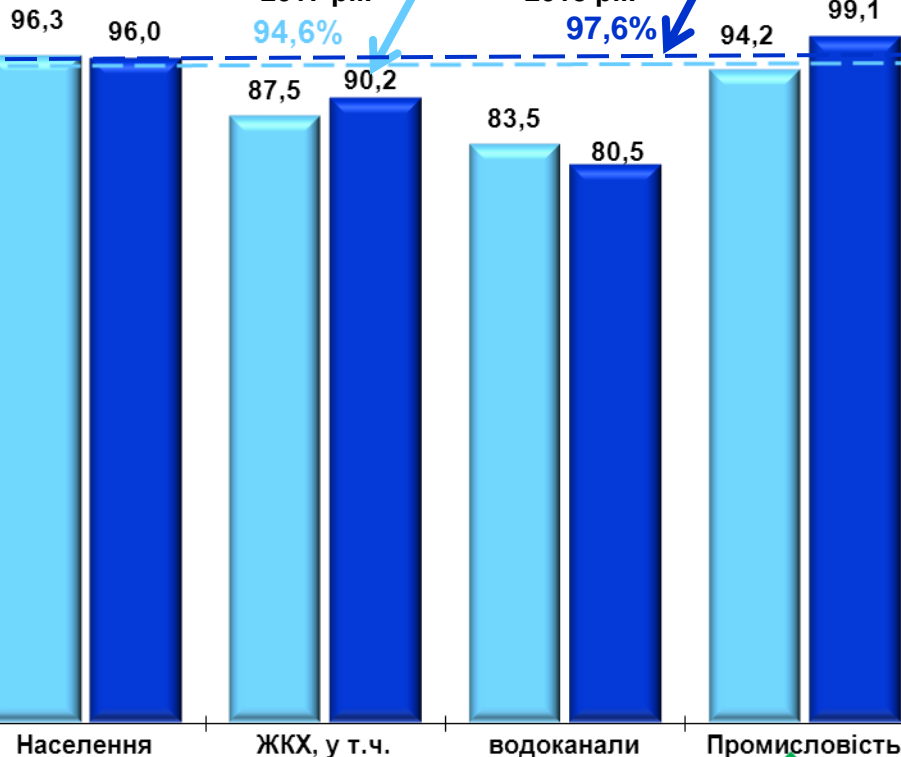
В розрізі споживачів у 2017-2018 рр.

В розрізі регіонів у 2018 році

Середній рівень по Україні:
- 2017 рік
- 2018 рік

94,6%

97,6%



Всього по Україні:

2017 – 94,6%

2018 – 97,6%



+ 3,0 в.п.

■ 2017 ■ 2018

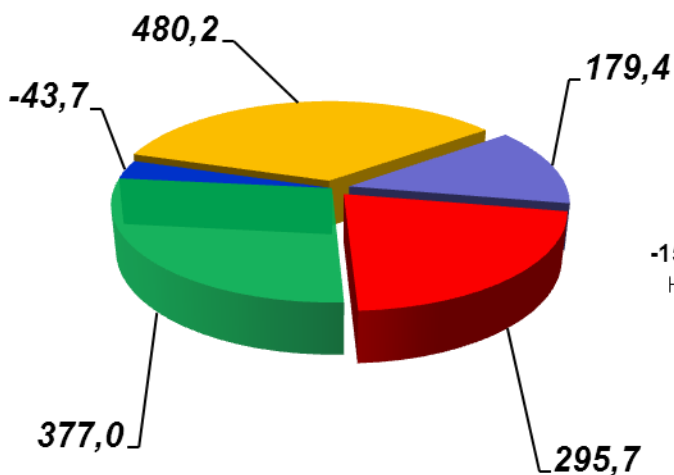


Міністерство енергетики та вугільної промисловості України

Приріст/зниження заборгованості споживачів за електроенергію, млн. грн. (за 3 місяці 2018 року)

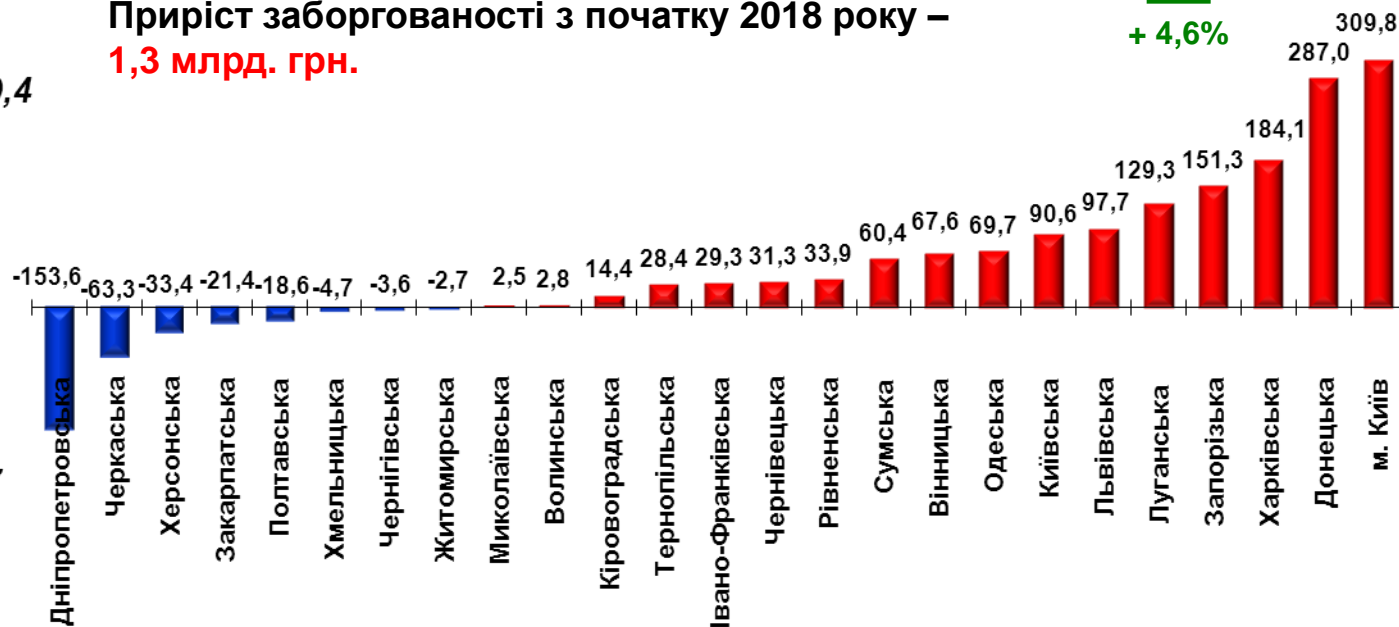
В розрізі споживачів, млн. грн.

- Промисловість
- Населення
- Інші споживачі
- ЖКХ
- Бюджетні організації



В розрізі регіонів, млн. грн.

Загальна заборгованість споживачів за використану електроенергію станом на 01.04.2018 – **29,0 млрд. грн.**
Приріст заборгованості з початку 2018 року – **1,3 млрд. грн.**

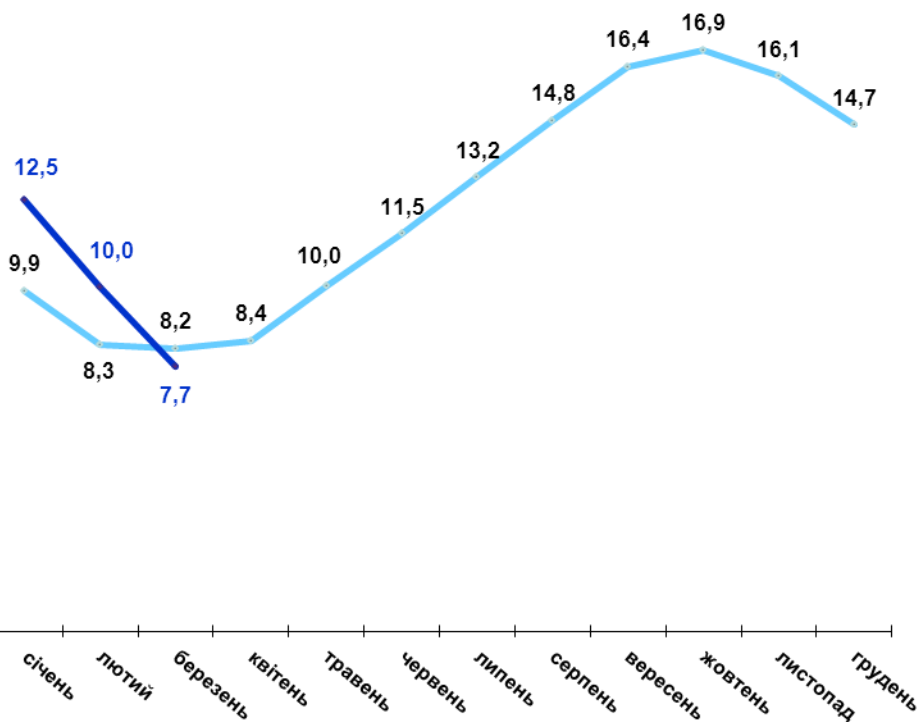




Міністерство енергетики та вугільної промисловості України

Динаміка запасів природного газу та вугілля (станом на кінець відповідного періоду)

Запаси природного газу в підземних сховищах газу (ПСГ), млрд. м³

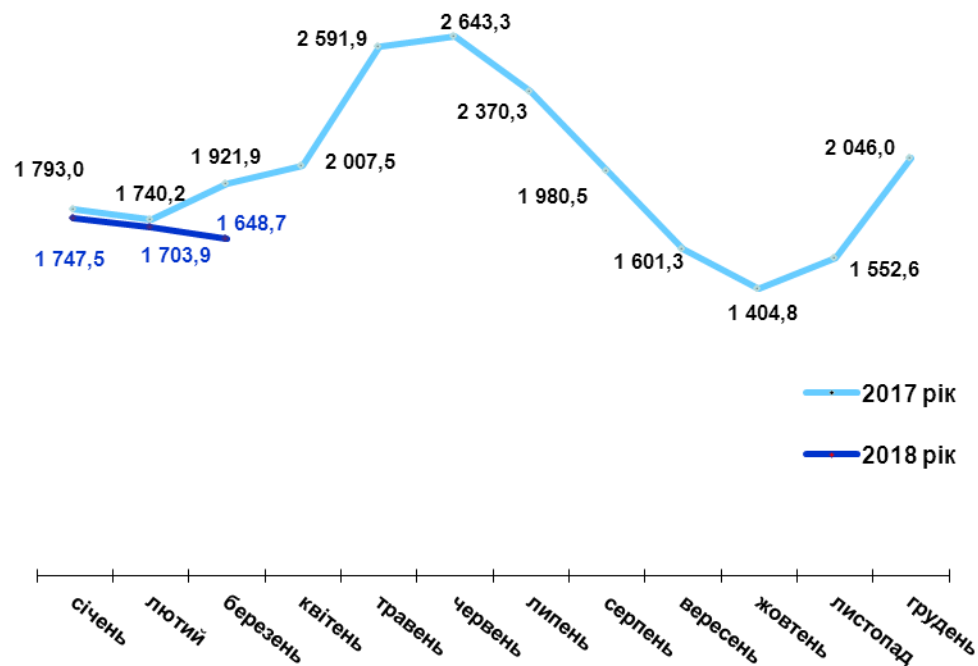


Станом на 01.04.2018 в підземних сховищах знаходиться 7,7 млрд. м³ природного газу, що на 0,5 млрд. м³ менше відповідного показника 2017 року

- 6,1%



Запаси вугілля на складах електростанцій (ТЕС, ТЕЦ), тис. тонн



Станом на 01.04.2018 на складах підприємств Міненерговугілля накопичено 1 648,7 тис. тонн вугілля, що на 273,2 тис. тонн менше відповідного показника 2017 року

- 14,2%

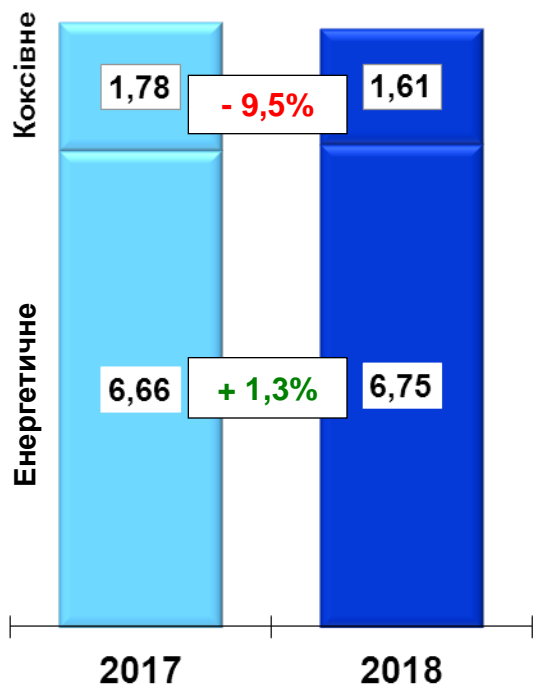




Міністерство енергетики та вугільної промисловості України

Вугільна галузь (за 3 місяці 2017-2018 рр.)

Загальний видобуток вугілля в Україні, млн. тонн



Всього по Україні:
2017 – 8,44 млн. тонн
2018 – 8,36 млн. тонн

- 1,0%

В розрізі підпорядкування підприємств, млн. тонн

