



Стан розвитку паливно-енергетичного комплексу України січень 2018 року (за фактичними даними)

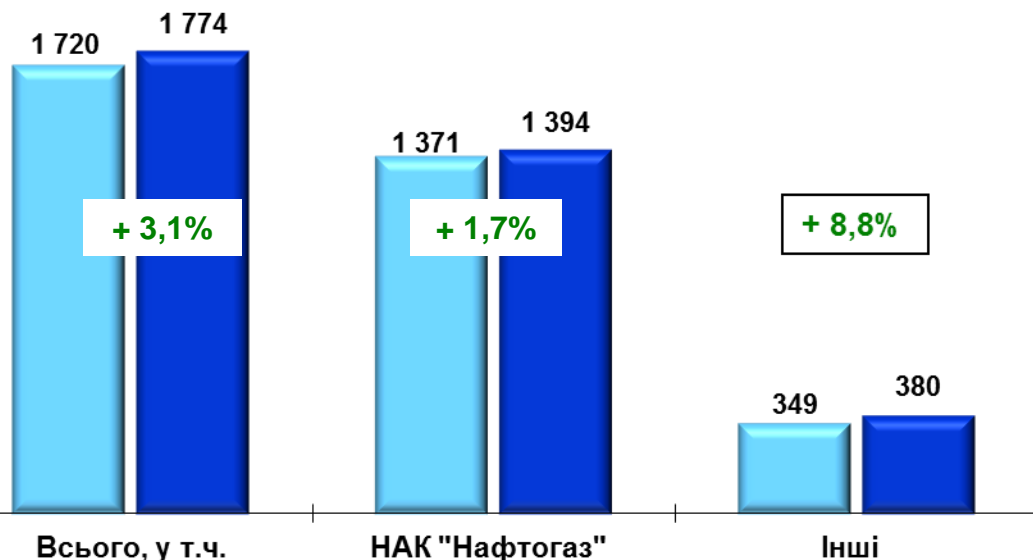




Міністерство енергетики та вугільної промисловості України

Нафтогазовидобувна галузь (за січень 2017-2018 рр.)

Видобуток газу в Україні, млн. м³



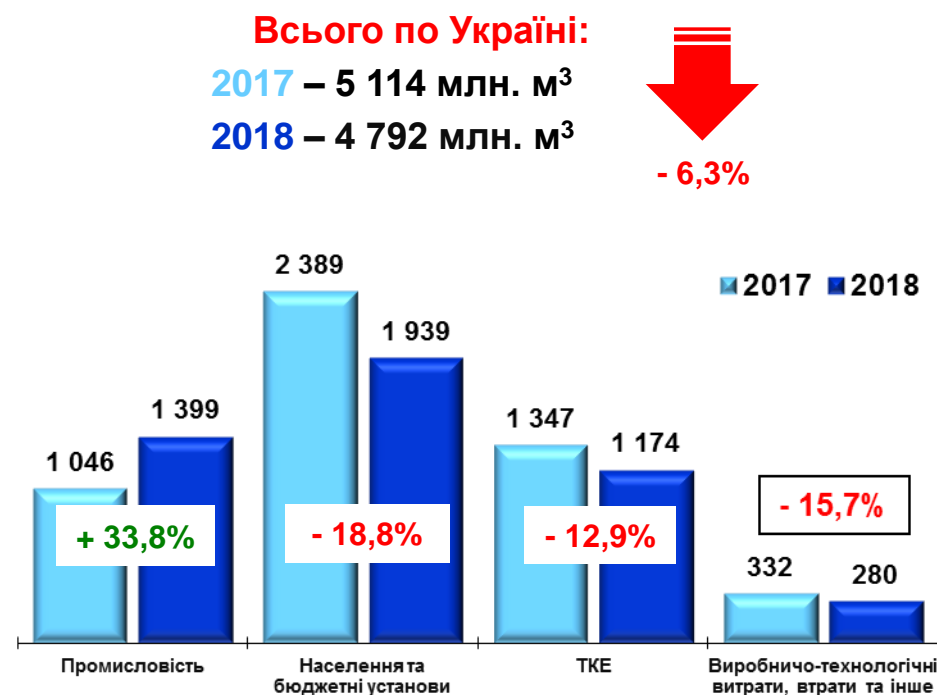
Всього по Україні:

2017 – 1 720 млн. м³

2018 – 1 774 млн. м³



Споживання газу в Україні, млн. м³



Всього по Україні:

2017 – 5 114 млн. м³

2018 – 4 792 млн. м³

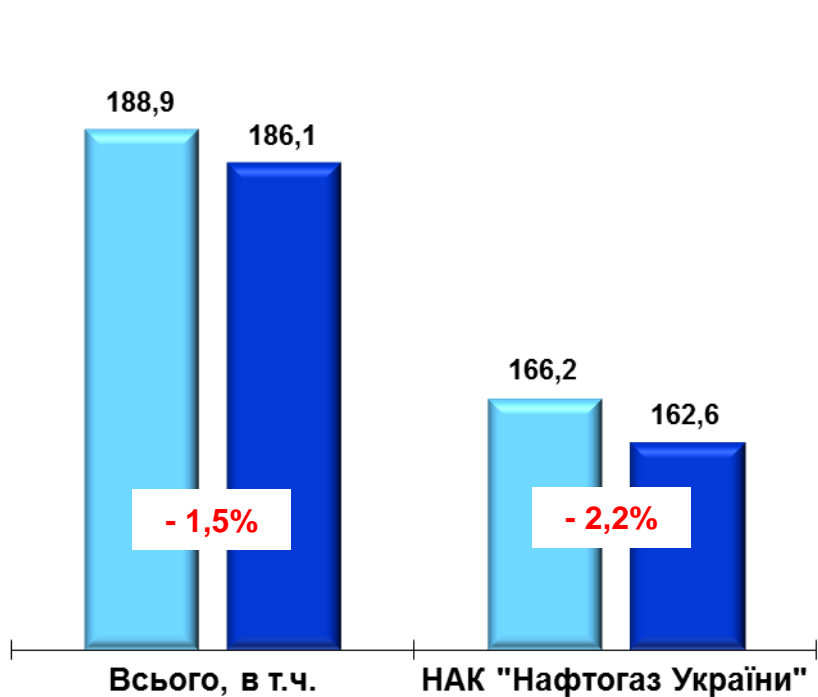


Показники	з початку 2018 р.	по відношенню до відповідного періоду минулого року	
		+ / -	%
Видобуток газу	1 774	+ 54	103,1
у т. ч. НАК «Нафтогаз України»	1 394	+ 23	101,7
Споживання газу	4 792	- 322	93,7
Імпорт газу	802	- 651,1	55,2
Транзит газу	6 056	- 2 857	67,9



Міністерство енергетики та вугільної промисловості України

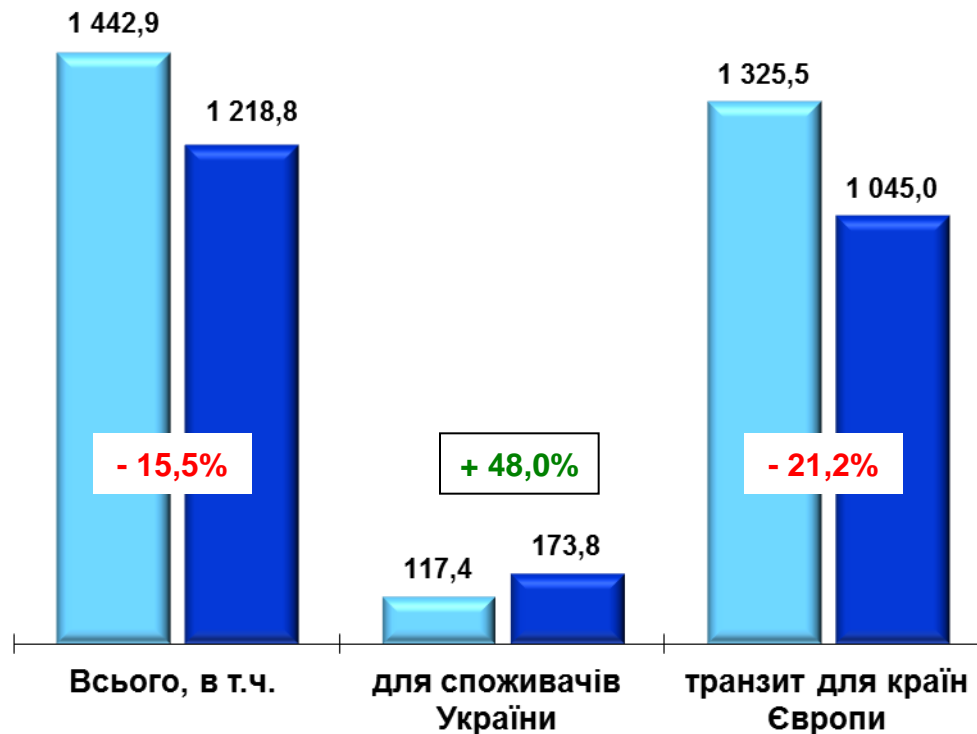
Видобуток нафти і газового конденсату в Україні, ТИС. ТОНН



Всього по Україні:
січень 2017 – 188,9 тис. т
січень 2018 – 186,1 тис. т



Транспортування нафти трубопроводами, ТИС. ТОНН



Всього по Україні:
січень 2017 – 1 442,9 тис. т
січень 2018 – 1 218,8 тис. т

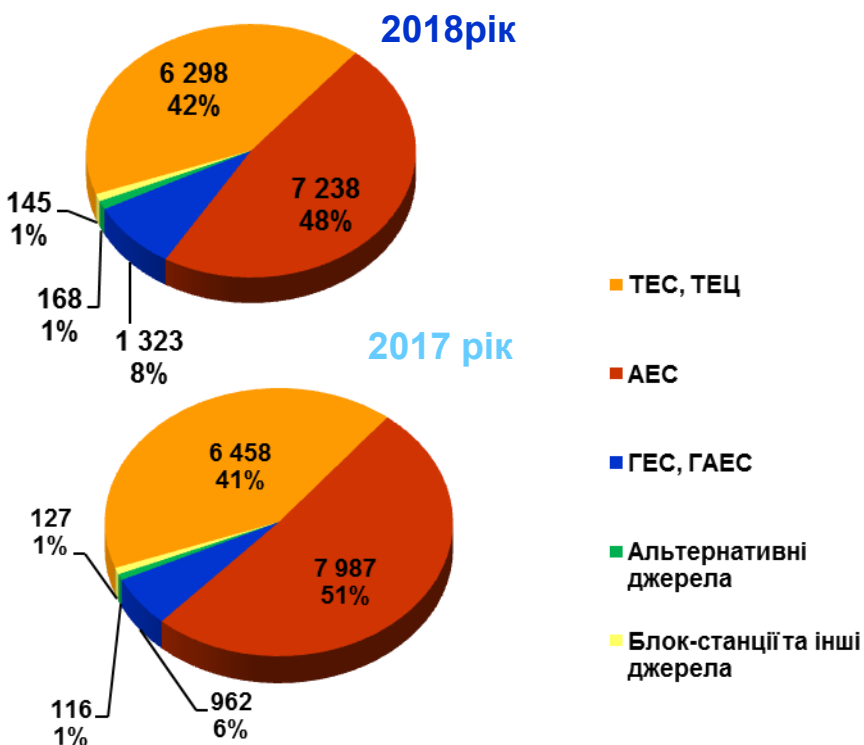




Міністерство енергетики та вугільної промисловості України

Електроенергетика (за січень 2017-2018 рр.)

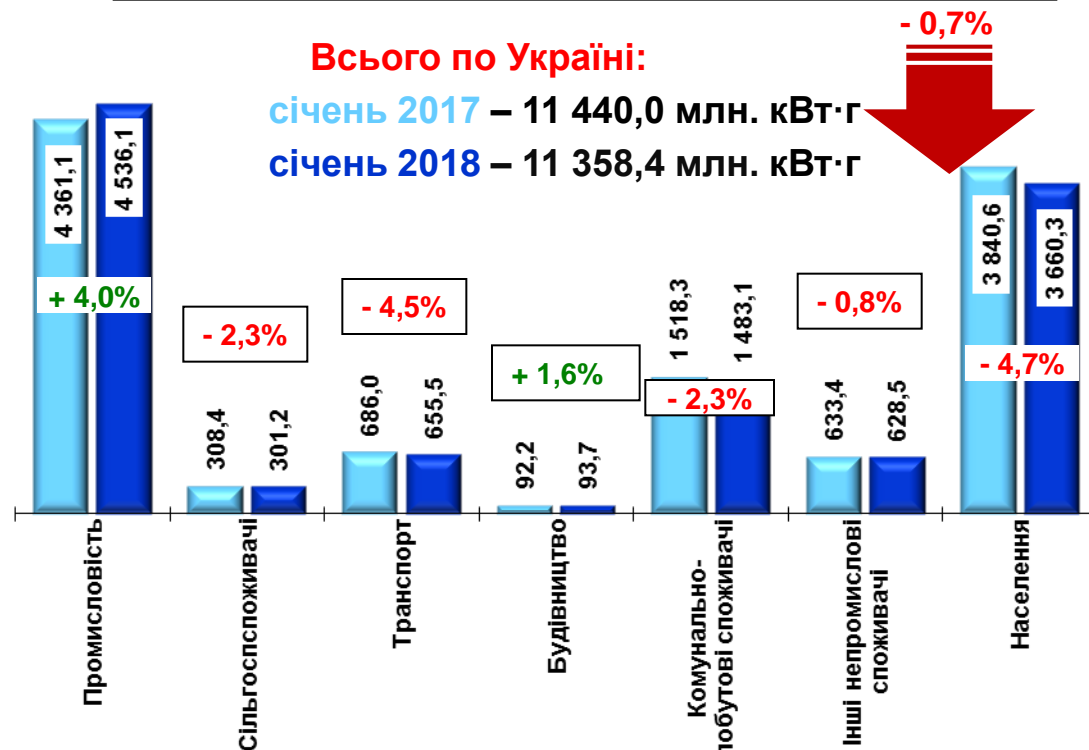
Виробництво електроенергії, млн. кВт·г



Всього по Україні:
2017 – 15 650,2 млн. кВт·г
2018 – 15 172,2 млн. кВт·г



Споживання електроенергії (нетто), млн. кВт·г



Показники	з початку 2018 р.	по відношенню до відповідного періоду минулого року	
		+ / -	%
Споживання електроенергії (брутто)	14 681,7	- 239,0	98,4
Виробництво електроенергії	15 172,2	- 478,0	96,9
Експорт електроенергії	491,8	- 67,6	87,9

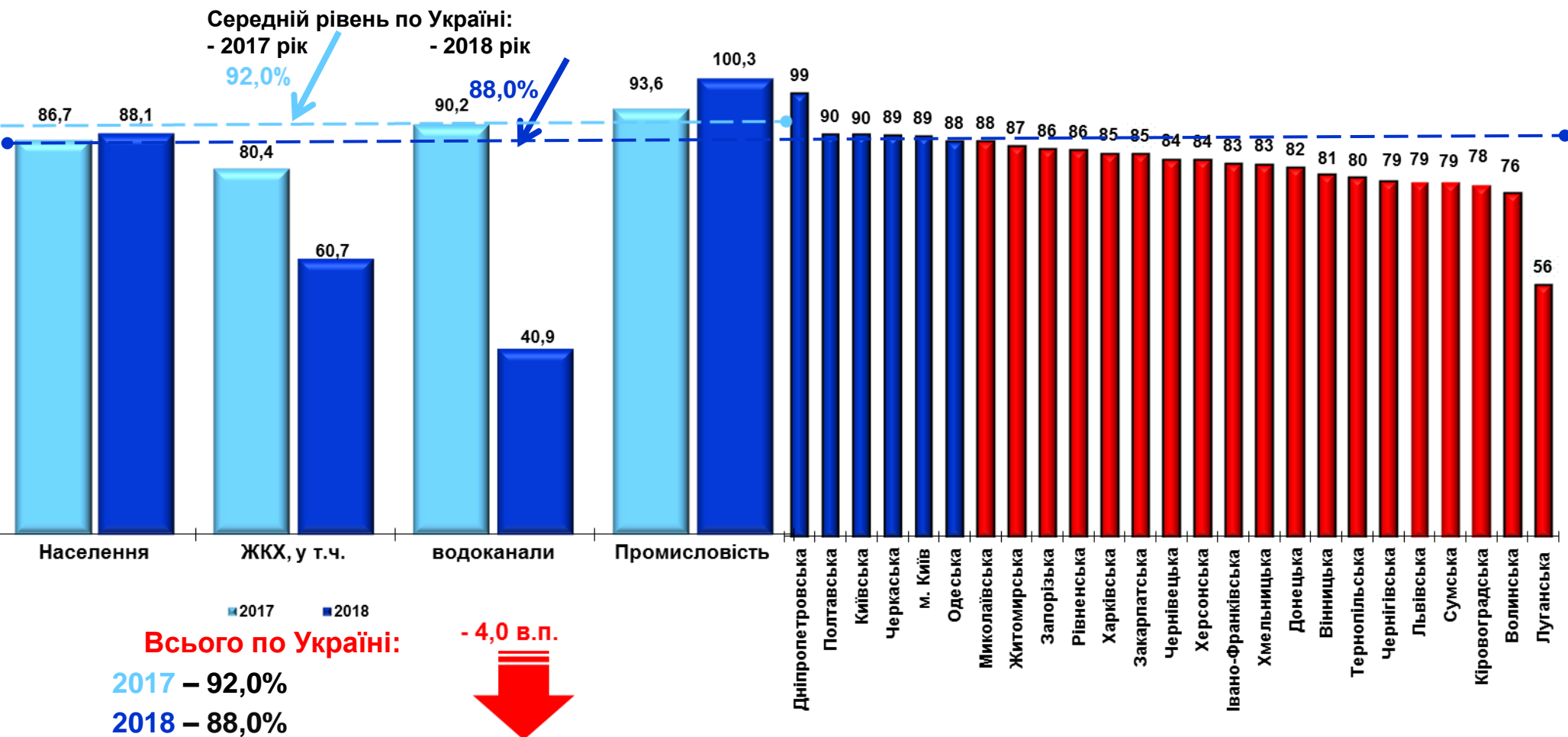


Міністерство енергетики та вугільної промисловості України

Рівень розрахунків за електроенергію, % (за січень 2017-2018 рр.)

В розрізі споживачів у 2017-2018 рр.

В розрізі регіонів у 2018 році



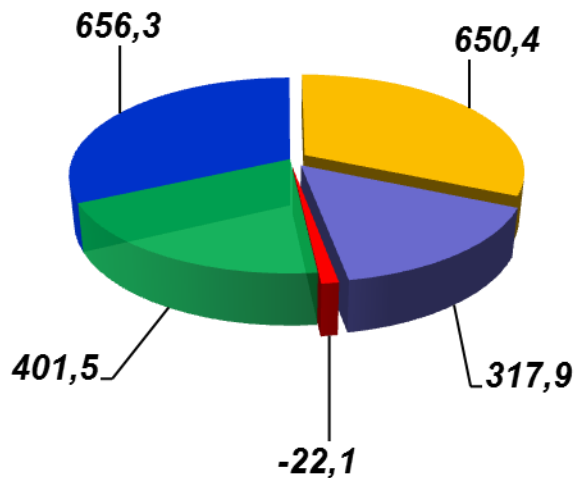


Міністерство енергетики та вугільної промисловості України

Приріст/зниження заборгованості споживачів за електроенергію, млн. грн. (за січень 2018 рік)

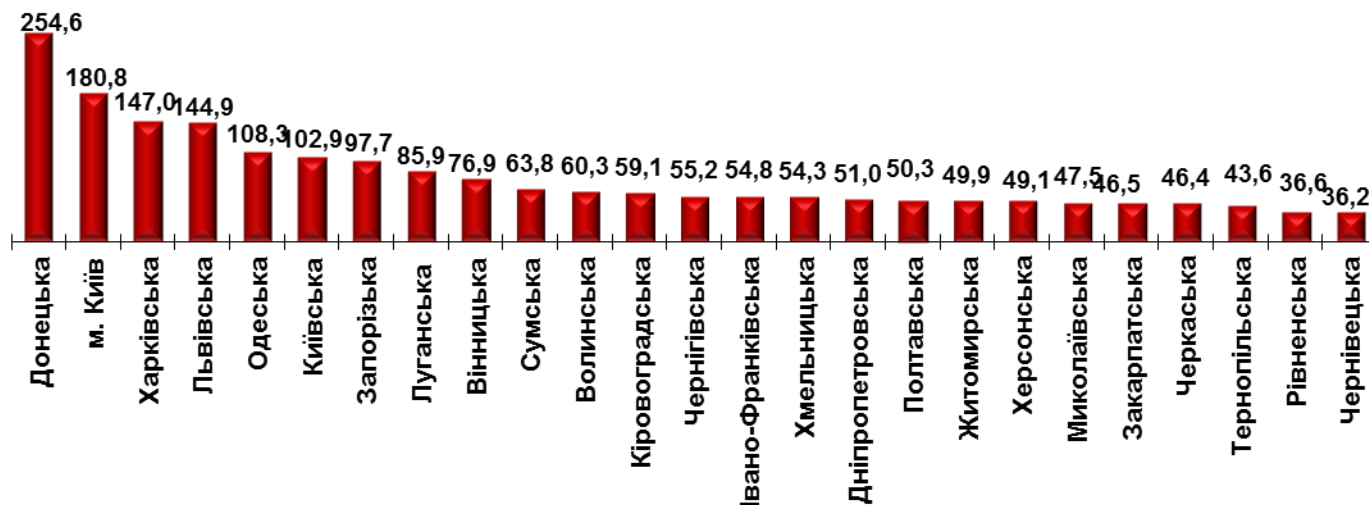
В розрізі споживачів, млн. грн.

- Промисловість
- Населення
- Інші споживачі
- ЖКХ
- Бюджетні організації



В розрізі регіонів, млн. грн.

Загальна заборгованість споживачів за використану електроенергію станом на 01.02.2018 – **29,8 млрд. грн.**
 Приріст заборгованості з початку 2018 року – **2,0 млрд. грн.**

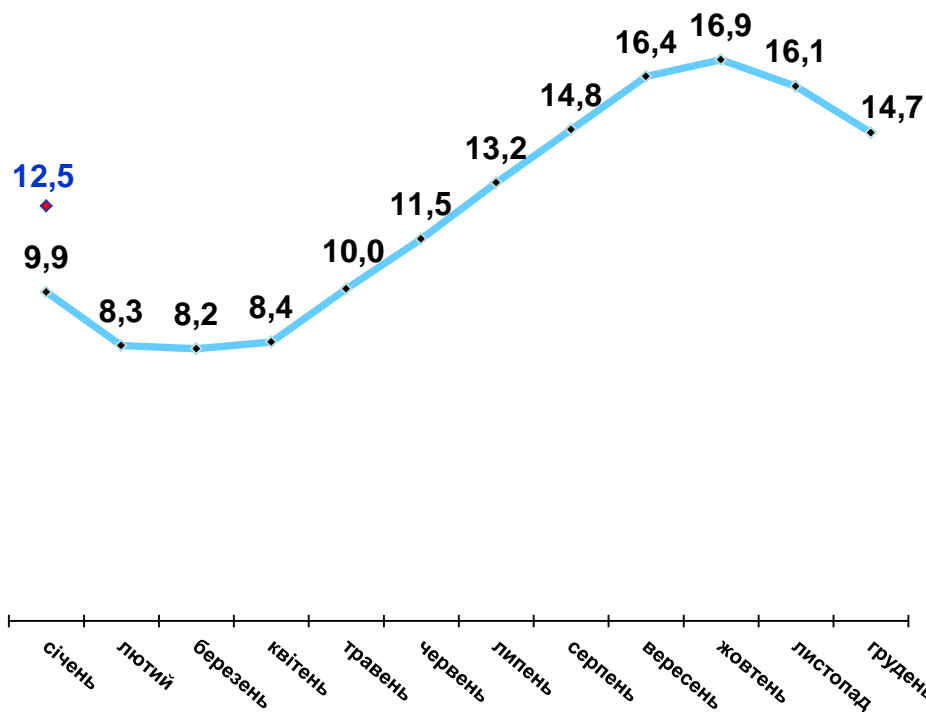




Міністерство енергетики та вугільної промисловості України

Динаміка запасів природного газу та вугілля (станом на кінець відповідного періоду)

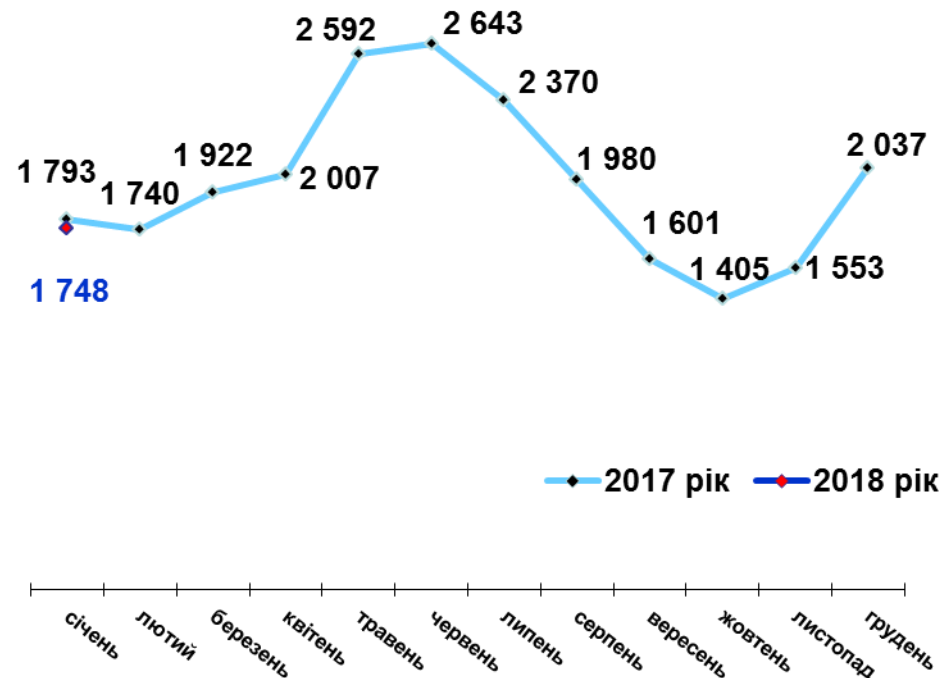
Запаси природного газу в підземних сховищах газу (ПСГ), млрд. м³



Станом на 01.02.2018 в підземних сховищах знаходиться 12,5 млрд. м³ природного газу, що на 2,6 млрд. м³ більше показника 2017 року



Запаси вугілля на складах електростанцій (ТЕС, ТЕЦ), тис. тонн



Станом на 01.02.2018 на складах підприємств Міненерговугілля накопичено 1 748 тис. тонн вугілля, що на 45 тис. тонн менше показника 2017 року



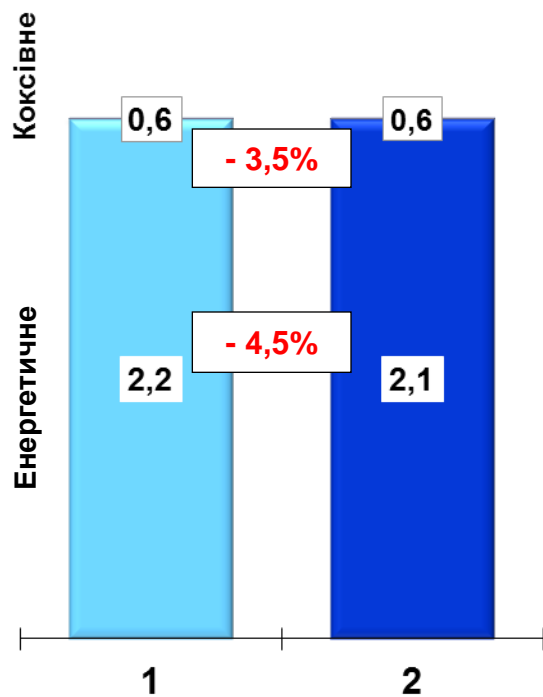


Міністерство енергетики та вугільної промисловості України

Вугільна галузь (за січень 2017-2018 рр.)

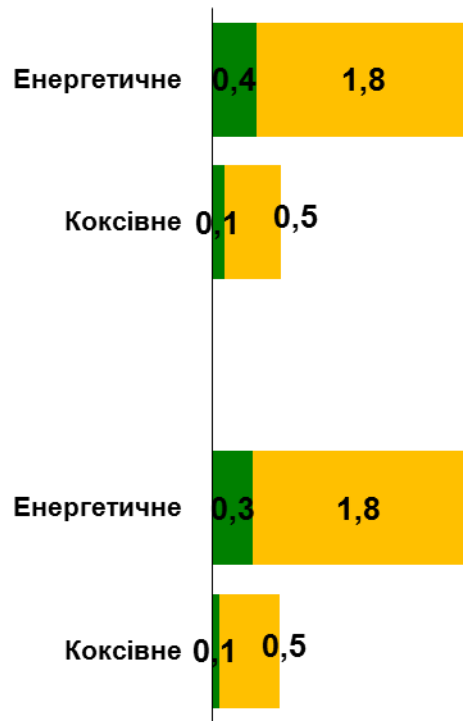
Загальний видобуток вугілля в Україні, млн. тонн

В розрізі підпорядкування підприємств, млн. тонн



2017 рік

2018 рік



■ Підприємства
Міненерговугілля
■ Інші

Всього по Україні:

2017 – 2,8 млн. тонн

2018 – 2,7 млн. тонн

- 3,6%

