



Стан розвитку паливно-енергетичного комплексу України за 2017 рік (за фактичними даними)

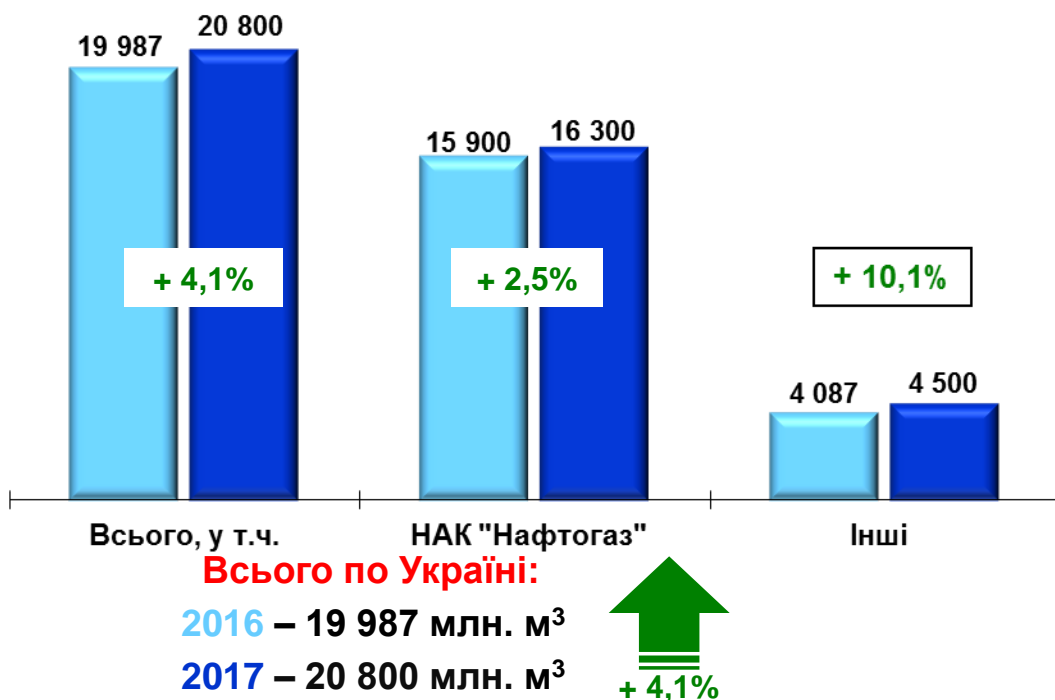




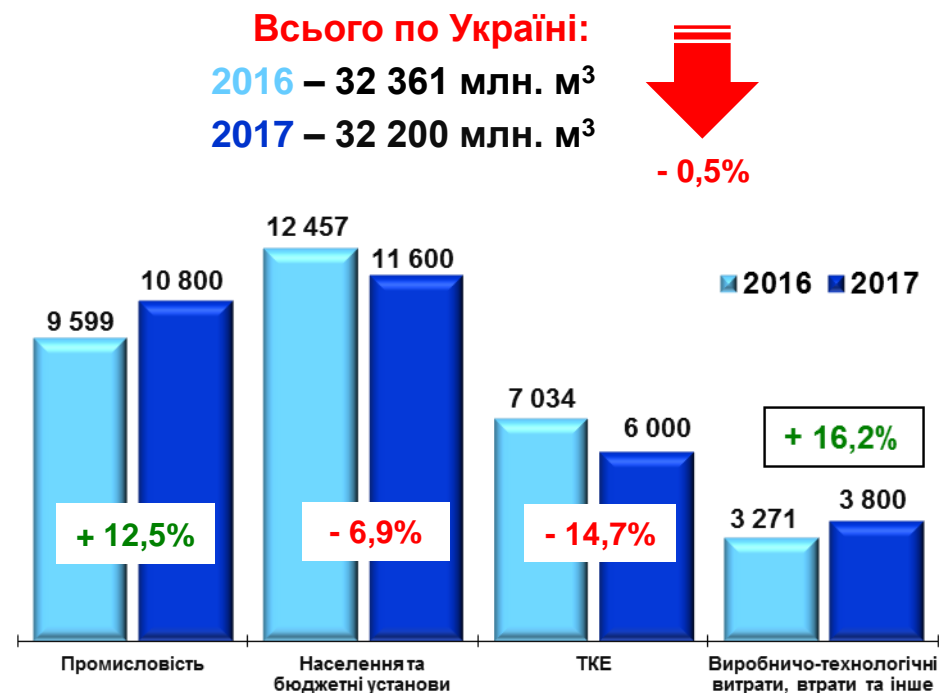
Міністерство енергетики та вугільної промисловості України

Нафтогазовидобувна галузь (за 2016-2017 рр.)

Видобуток газу в Україні, млн. м³



Споживання газу в Україні, млн. м³

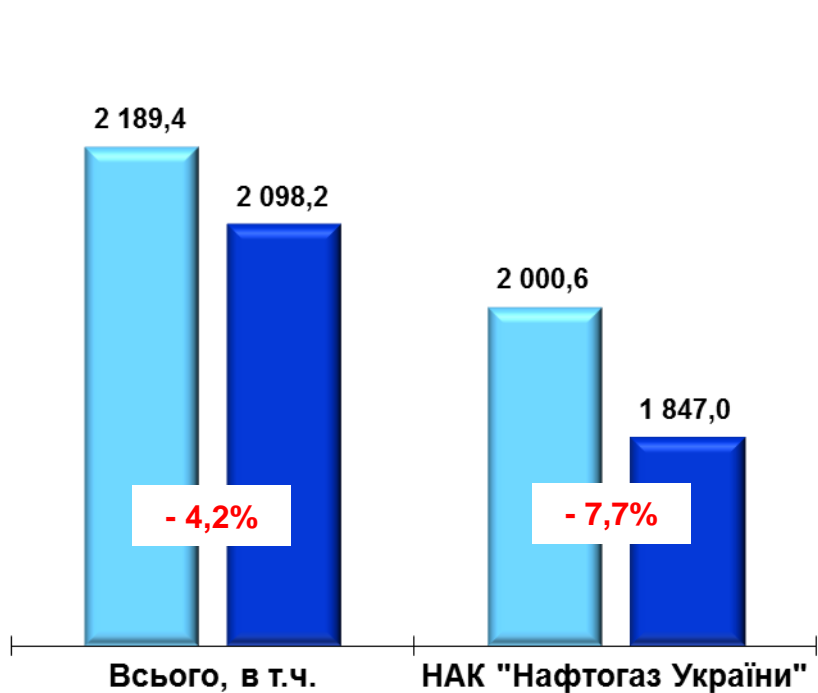


Показники	з початку 2017 р.	по відношенню до відповідного періоду минулого року	
		+ / -	%
Видобуток газу	20 800	+ 813	104,1
у т. ч. НАК «Нафтогаз України»	16 300	+ 400	102,5
Споживання газу	32 200	- 161	99,5
Імпорт газу	14 100	+ 3 022	127,3
Транзит газу	93 457	+ 11 257	113,7



Міністерство енергетики та вугільної промисловості України

Видобуток нафти і газового конденсату в Україні, ТИС. ТОНН



Всього по Україні:

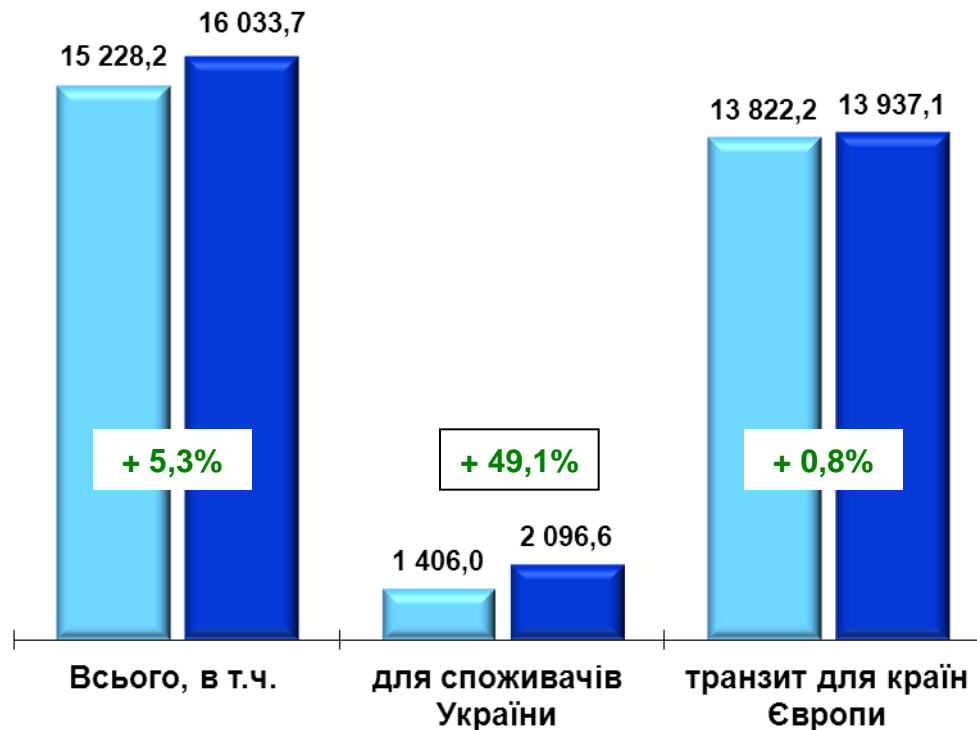
2016 – 2 189,4 тис. т

2017 – 2 098,2 тис. т

- 4,2%



Транспортування нафти трубопроводами, ТИС. ТОНН



Всього по Україні:

2016 – 15 228,2 тис. т

2017 – 16 034,0 тис. т



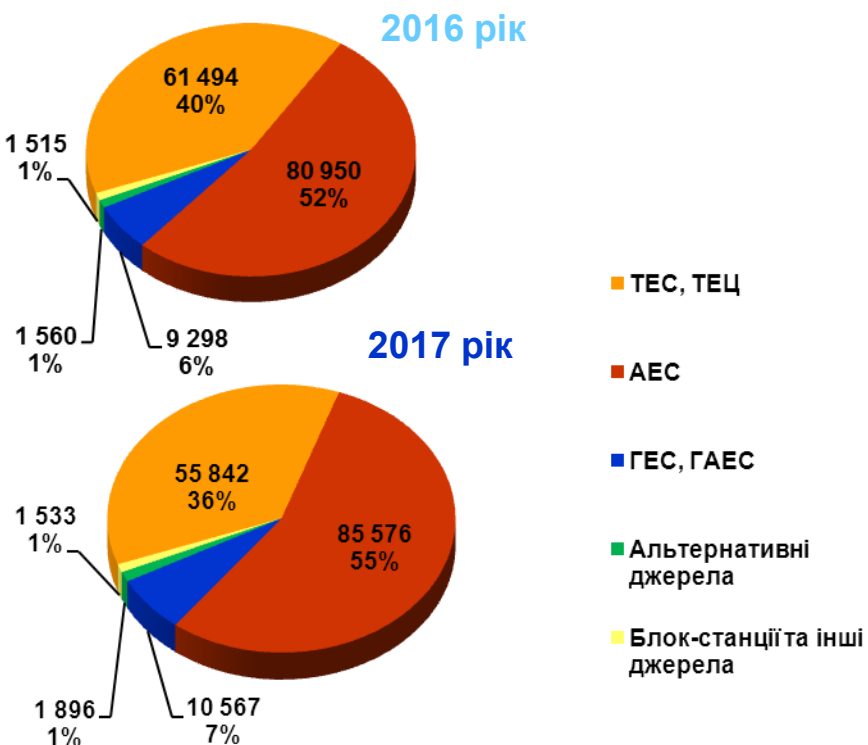
+ 5,3%



Міністерство енергетики та вугільної промисловості України

Електроенергетика (за 2016-2017 рр.)

Виробництво електроенергії, млн. кВт·г



Всього по Україні:
 2016 – 154 817,4 млн. кВт·г
 2017 – 155 414,4 млн. кВт·г



Споживання електроенергії (нетто), млн. кВт·г



Показники	з початку 2017 р.	по відношенню до відповідного періоду минулого року	
		+ / -	%
Споживання електроенергії (брутто)	149 725,9	+ 379,5	100,3
Виробництво електроенергії	155 414,4	+ 597,0	100,4
Експорт електроенергії	5 166,3	+ 1 149,5	128,6

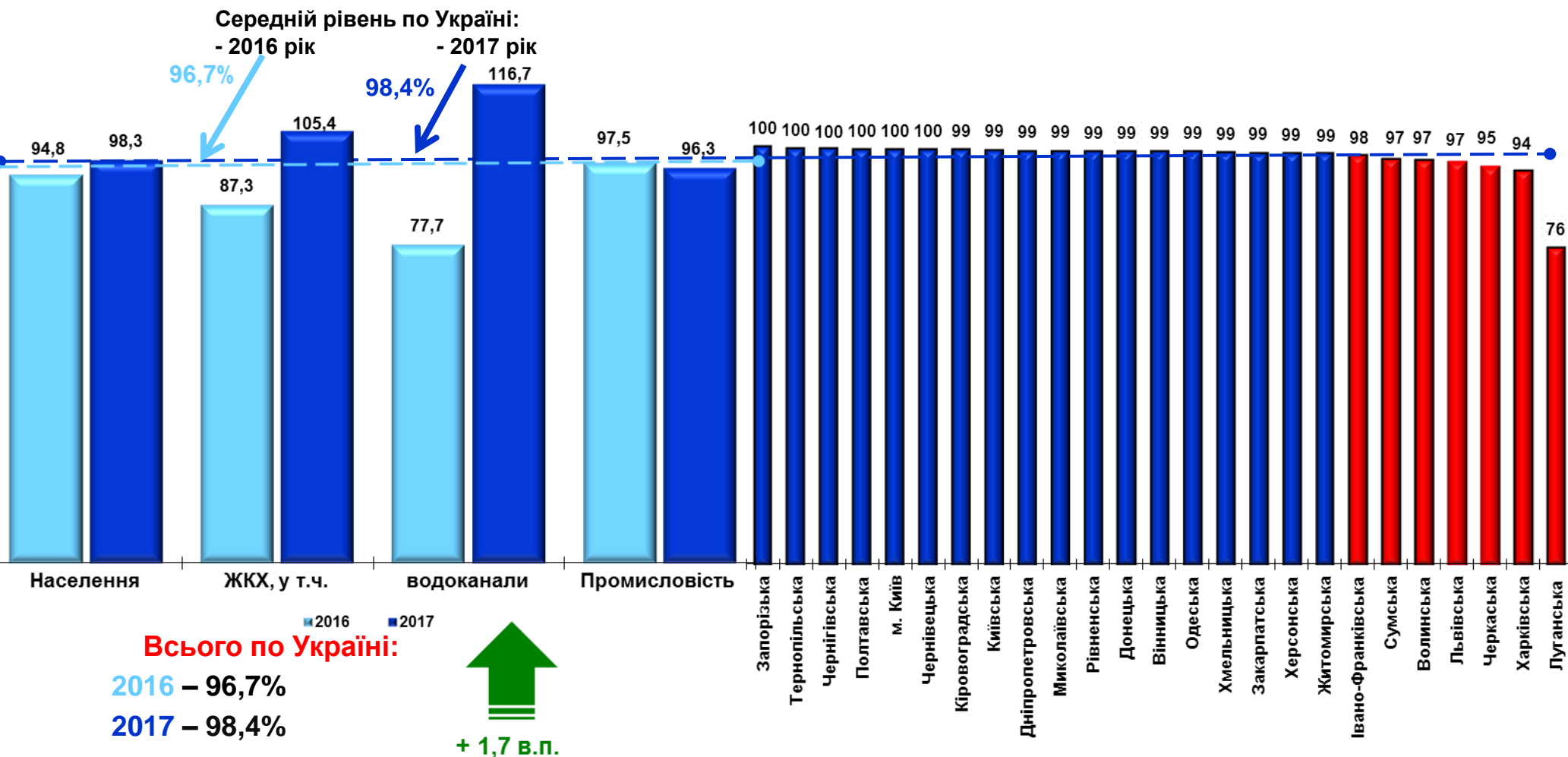


Міністерство енергетики та вугільної промисловості України

Рівень розрахунків за електроенергію, % (за 2016-2017 рр.)

В розрізі споживачів у 2016-2017 рр.

В розрізі регіонів у 2017 році



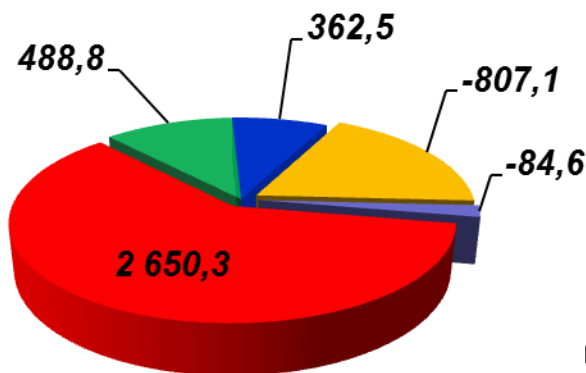


Міністерство енергетики та вугільної промисловості України

Приріст/зниження заборгованості споживачів за електроенергію, млн. грн. (за 2017 рік)

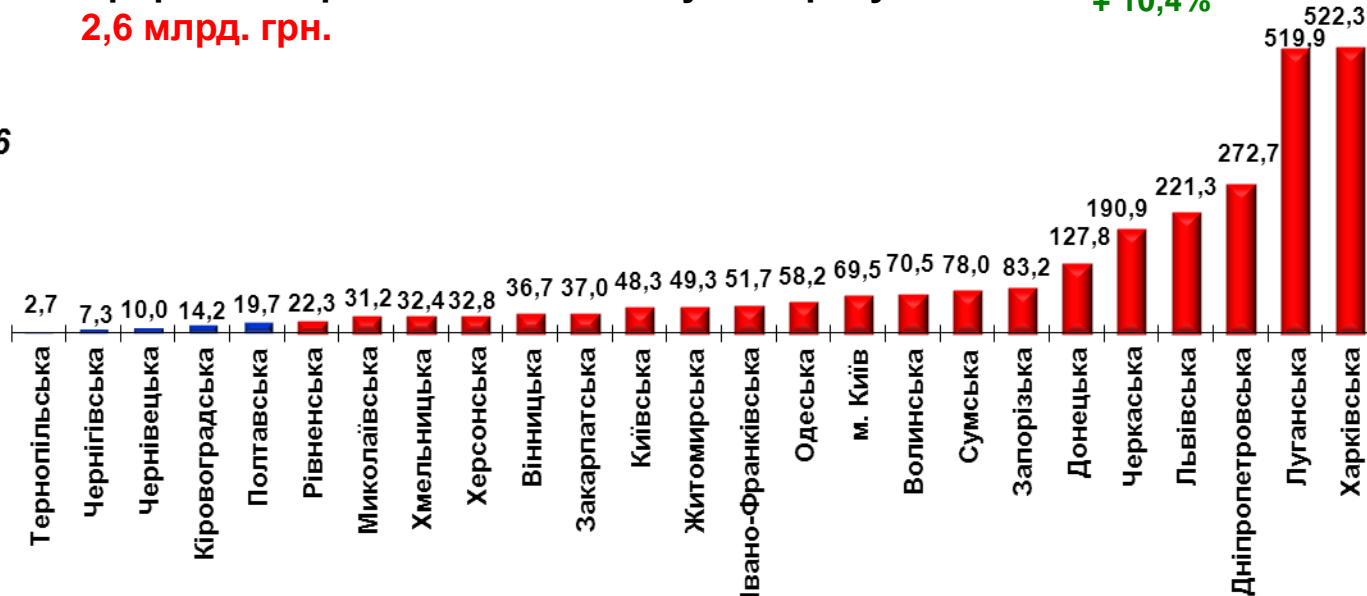
В розрізі споживачів, млн. грн.

- Промисловість
- Населення
- Інші споживачі
- ЖКХ
- Бюджетні організації



В розрізі регіонів, млн. грн.

Загальна заборгованість споживачів за використану електроенергію станом на 01.01.2018 – **27,7 млрд. грн.**
 Приріст заборгованості з початку 2017 року – **2,6 млрд. грн.**

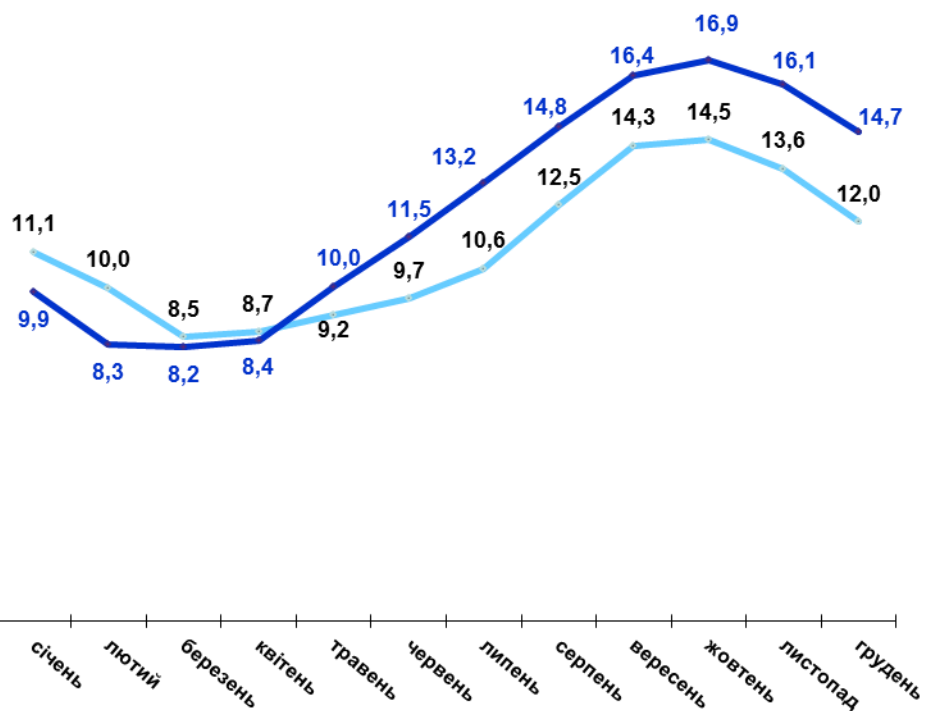




Міністерство енергетики та вугільної промисловості України

Динаміка запасів природного газу та вугілля (станом на кінець відповідного періоду)

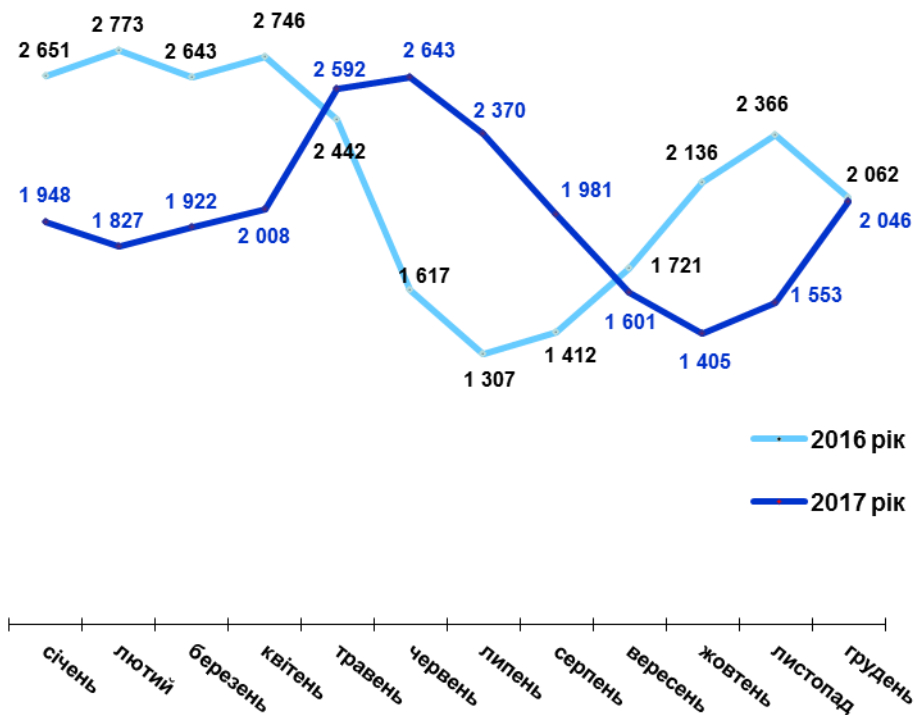
Запаси природного газу в підземних сховищах газу (ПСГ), млрд. м³



Станом на 01.01.2018 в підземних сховищах знаходиться 14,7 млрд. м³ природного газу, що на 2,7 млрд. м³ більше показника 2016 року


+ 22,6%

Запаси вугілля на складах електростанцій (ТЕС, ТЕЦ), тис. тонн



Станом на 01.01.2018 на складах підприємств Міненерговугілля накопичено 2 046,0 тис. тонн вугілля, що на 15,5 тис. тонн менше показника 2016 року


- 0,8%

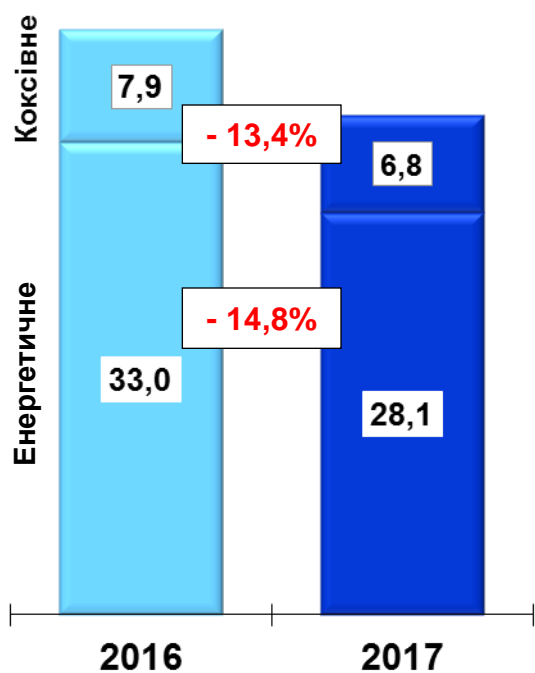


Міністерство енергетики та вугільної промисловості України

Вугільна галузь (за 2016-2017 рр.)

Загальний видобуток вугілля в Україні, млн. тонн

В розрізі підпорядкування підприємств, млн. тонн



Всього по Україні: -14,6%
2016 – 40,9 млн. тонн
2017 – 34,9 млн. тонн

