



# Стан розвитку паливно-енергетичного комплексу України за 11 місяців 2017 року (за фактичними даними)

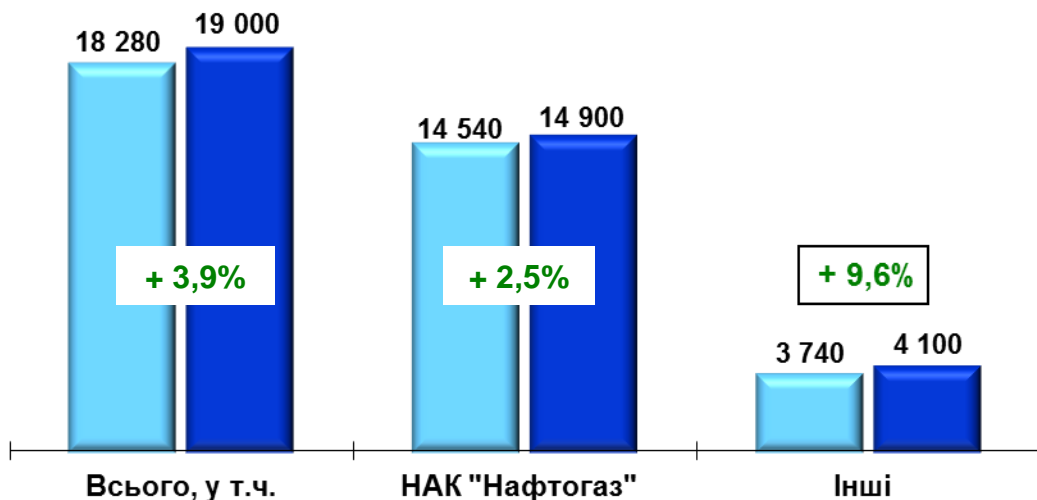




# Міністерство енергетики та вугільної промисловості України

## Нафтогазовидобувна галузь (за 11 місяців 2016-2017 рр.)

### Видобуток газу в Україні, млн. м<sup>3</sup>



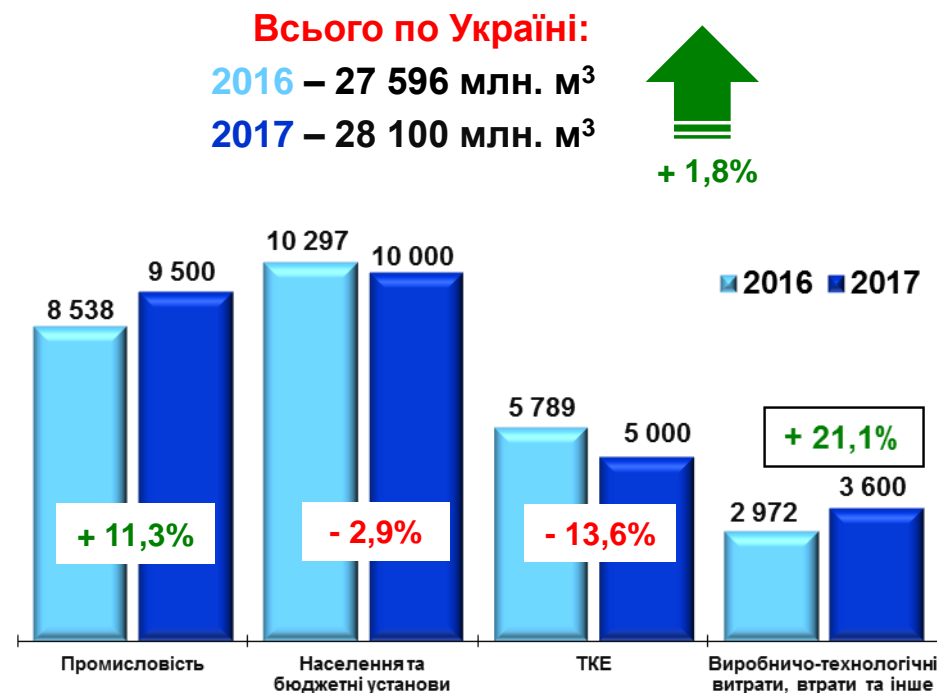
### Всього по Україні:

2016 – 18 280 млн. м<sup>3</sup>

2017 – 19 000 млн. м<sup>3</sup>



### Споживання газу в Україні, млн. м<sup>3</sup>

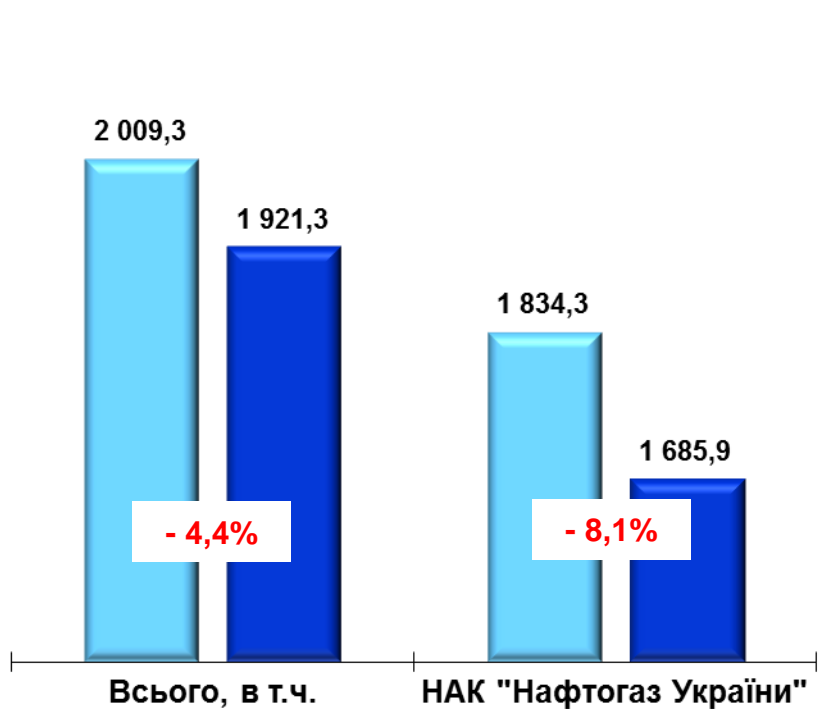


Показники	з початку 2017 р.	по відношенню до відповідного періоду минулого року	
		+ / -	%
Видобуток газу	19 000	+ 720	103,9
у т. ч. НАК «Нафтогаз України»	14 900	+ 360	102,5
Споживання газу	28 100	+ 504	101,8
Імпорт газу	13 100	+ 3 681	139,1
Транзит газу	85 505	+ 11 726	115,9



# Міністерство енергетики та вугільної промисловості України

## Видобуток нафти і газового конденсату в Україні, ТИС. ТОНН




**Всього по Україні:**

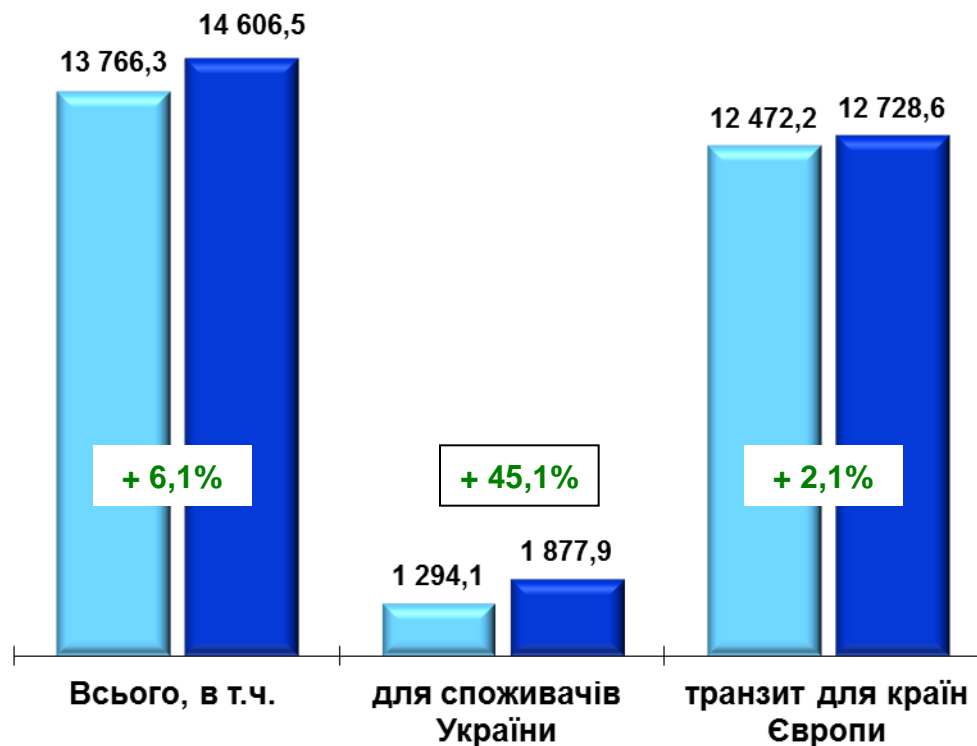
2016 – 2 009,3 тис. т

2017 – 1 834,3 тис. т

- 4,4%



## Транспортування нафти трубопроводами, ТИС. ТОНН



**Всього по Україні:**

2016 – 13 766,3 тис. т

2017 – 14 606,5 тис. т



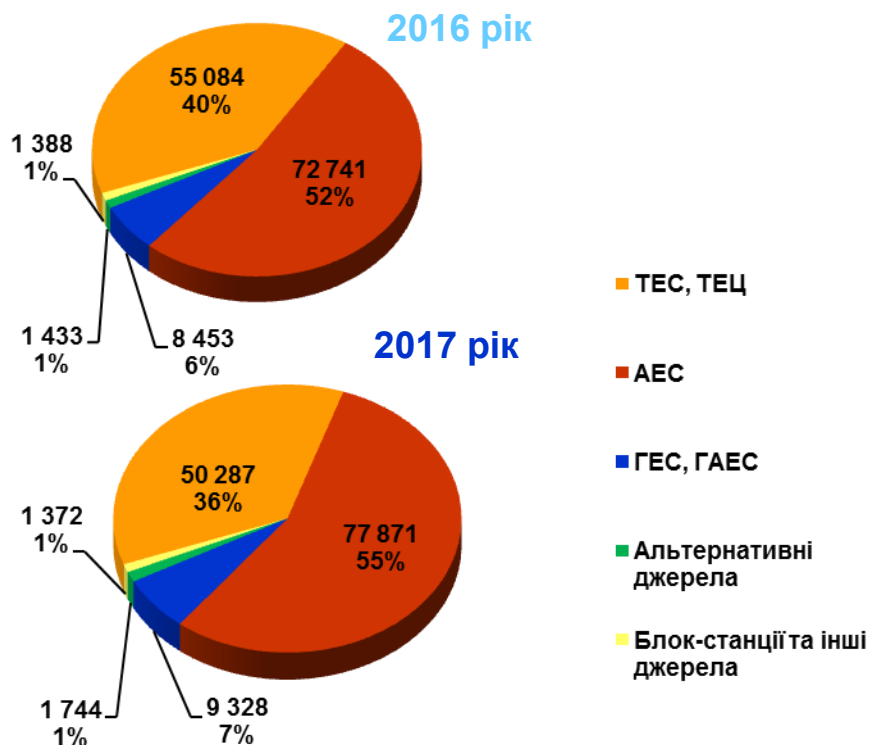
+ 6,1%



# Міністерство енергетики та вугільної промисловості України

## Електроенергетика (за 11 місяців 2016-2017 рр.)

### Виробництво електроенергії, млн. кВт·г



**Всього по Україні:**  
**2016 – 139 098,3 млн. кВт·г**  
**2017 – 140 602,9 млн. кВт·г**



### Споживання електроенергії (нетто), млн. кВт·г



Показники	з початку 2017 р.	по відношенню до відповідного періоду минулого року	
		+ / -	%
Споживання електроенергії (брутто)	135 368,1	+ 1 057,0	100,8
Виробництво електроенергії	140 602,9	+ 1 504,6	101,1
Експорт електроенергії	4 707,6	+ 1 203,8	134,4

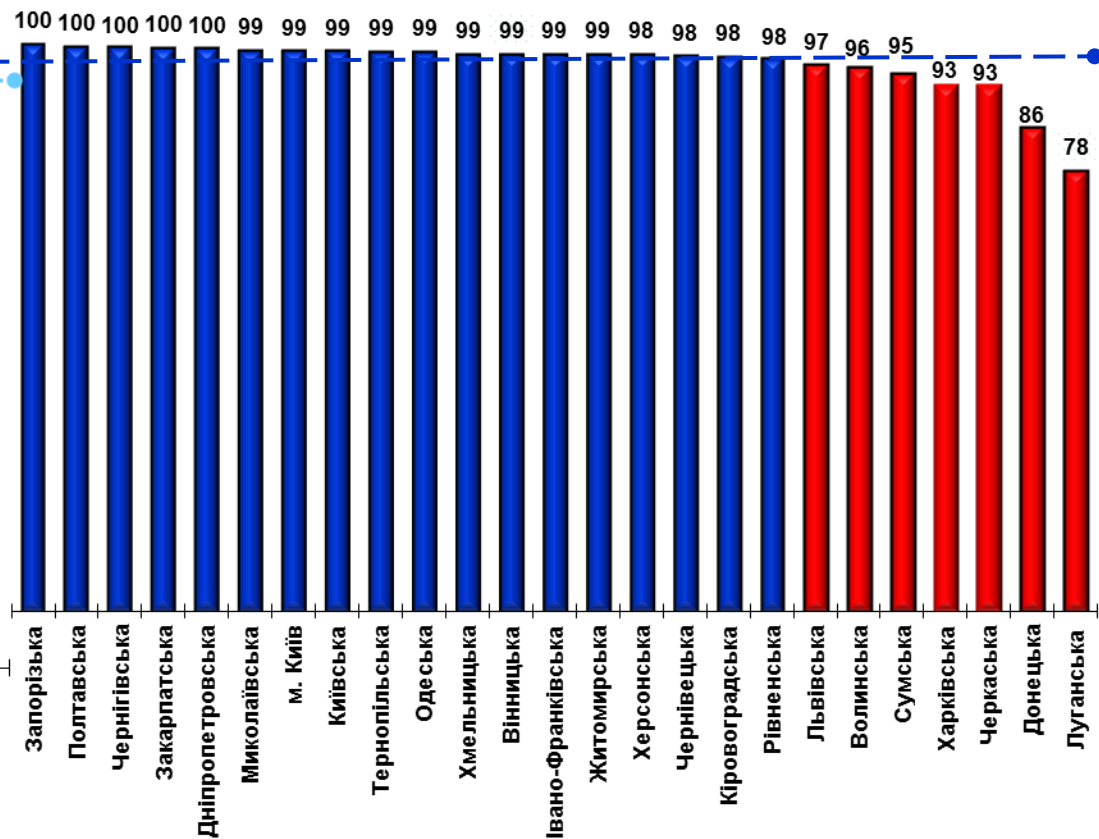
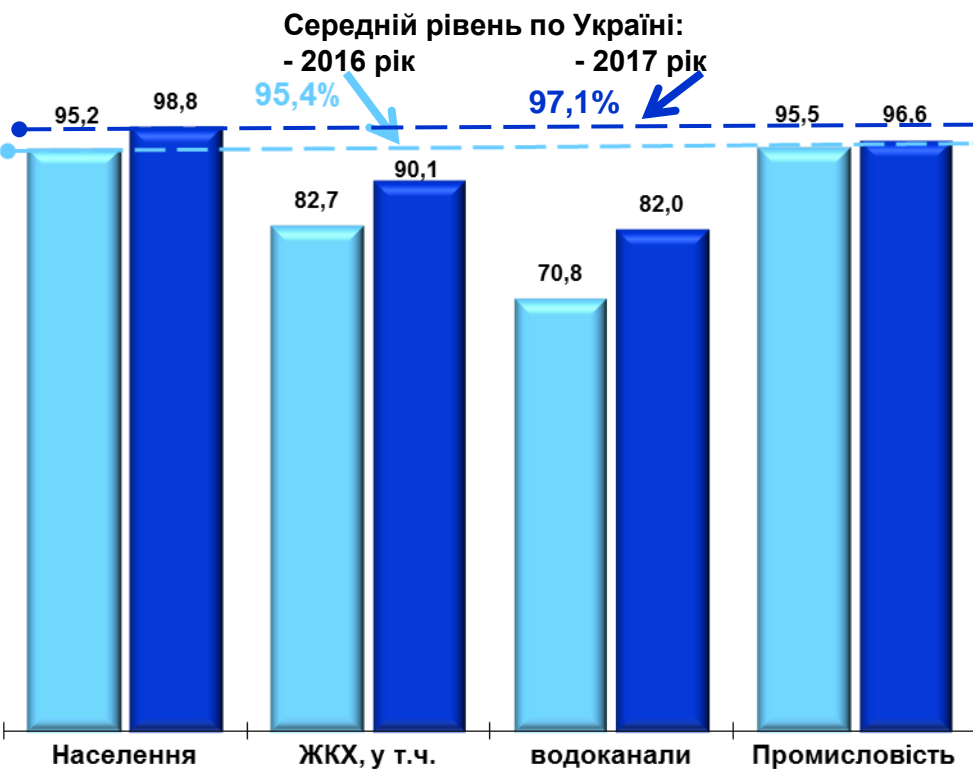


# Міністерство енергетики та вугільної промисловості України

## Рівень розрахунків за електроенергію, % (за 11 місяців 2016-2017 рр.)

В розрізі споживачів у 2016-2017 рр.

В розрізі регіонів у 2017 році



**Всього по Україні:**

2016 – 95,4%

2017 – 97,1%



+ 1,7 в.п.

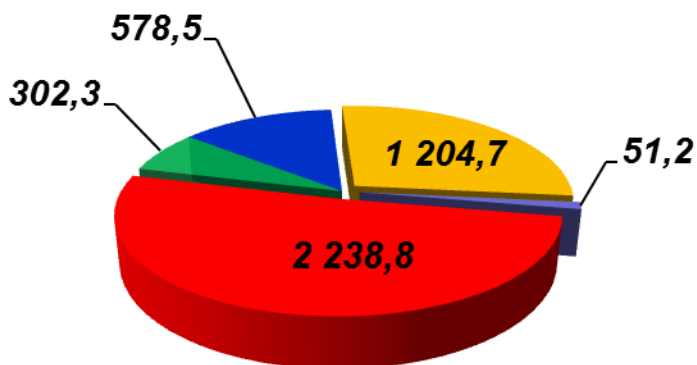


# Міністерство енергетики та вугільної промисловості України

## Приріст/зниження заборгованості споживачів за електроенергію, млн. грн. (за 11 місяців 2017 р.)

В розрізі споживачів, млн. грн.

- Промисловість
- Населення
- Інші споживачі
- ЖКХ
- Бюджетні організації

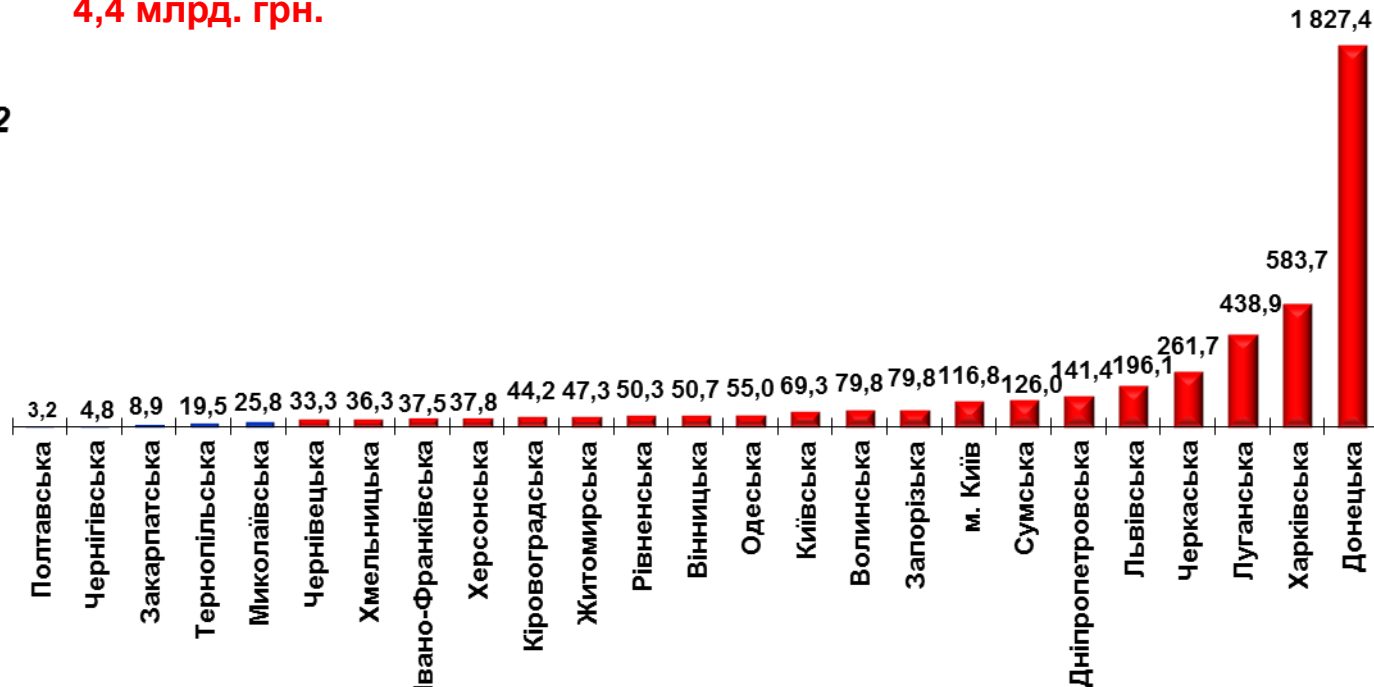


В розрізі регіонів, млн. грн.

Загальна заборгованість споживачів за використану електроенергію станом на 01.12.2017 – **29,5 млрд. грн.**  
 Приріст заборгованості з початку 2017 року – **4,4 млрд. грн.**



+ 17,4%

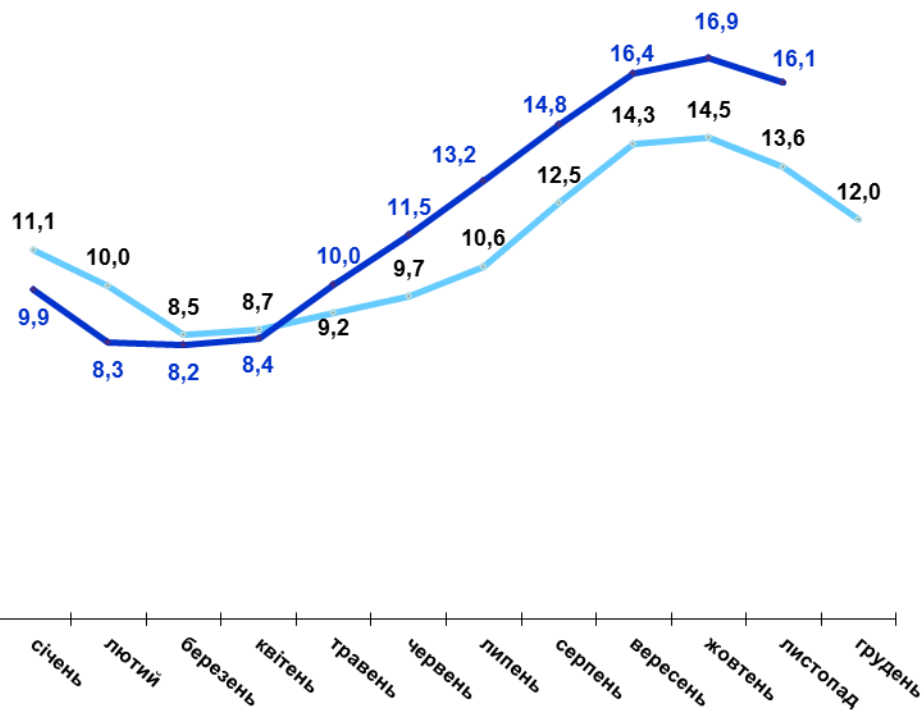




# Міністерство енергетики та вугільної промисловості України

## Динаміка запасів природного газу та вугілля (станом на кінець відповідного періоду)

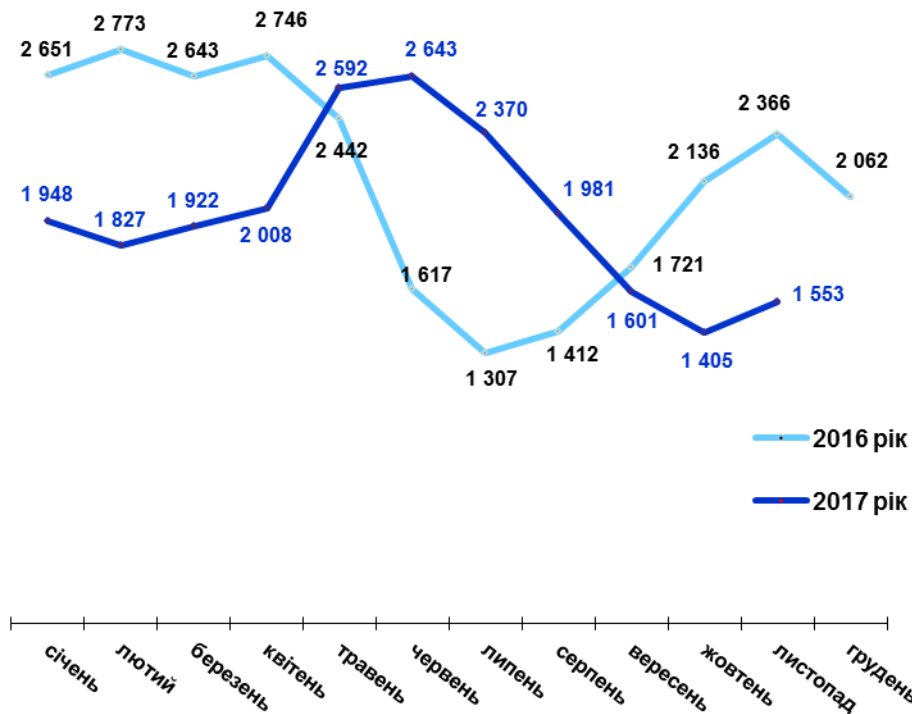
### Запаси природного газу в підземних сховищах газу (ПСГ), млрд. м<sup>3</sup>



Станом на 01.12.2017 в підземних сховищах знаходиться 16,1 млрд. м<sup>3</sup> природного газу, що на 2,5 млрд. м<sup>3</sup> більше показника минулого року

  
**+ 18,9%**

### Запаси вугілля на складах електростанцій (ТЕС, ТЕЦ), тис. тонн



Станом на 01.12.2017 на складах підприємств Міненерговугілля накопичено 1 552,6 тис. тонн вугілля, що на 813,6 тис. тонн менше показника минулого року

  
**- 34,4%**

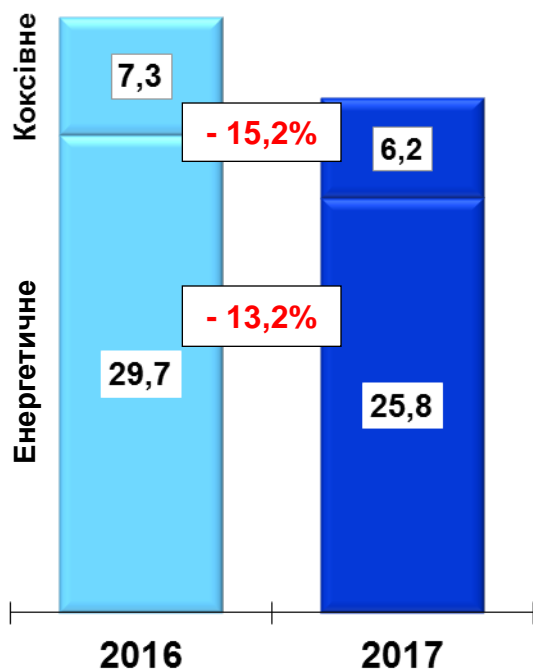


# Міністерство енергетики та вугільної промисловості України

## Вугільна галузь (за 11 місяців 2016-2017 рр.)

Загальний видобуток вугілля в Україні, млн. тонн

В розрізі підпорядкування підприємств, млн. тонн



**Всього по Україні:** - 13,6%

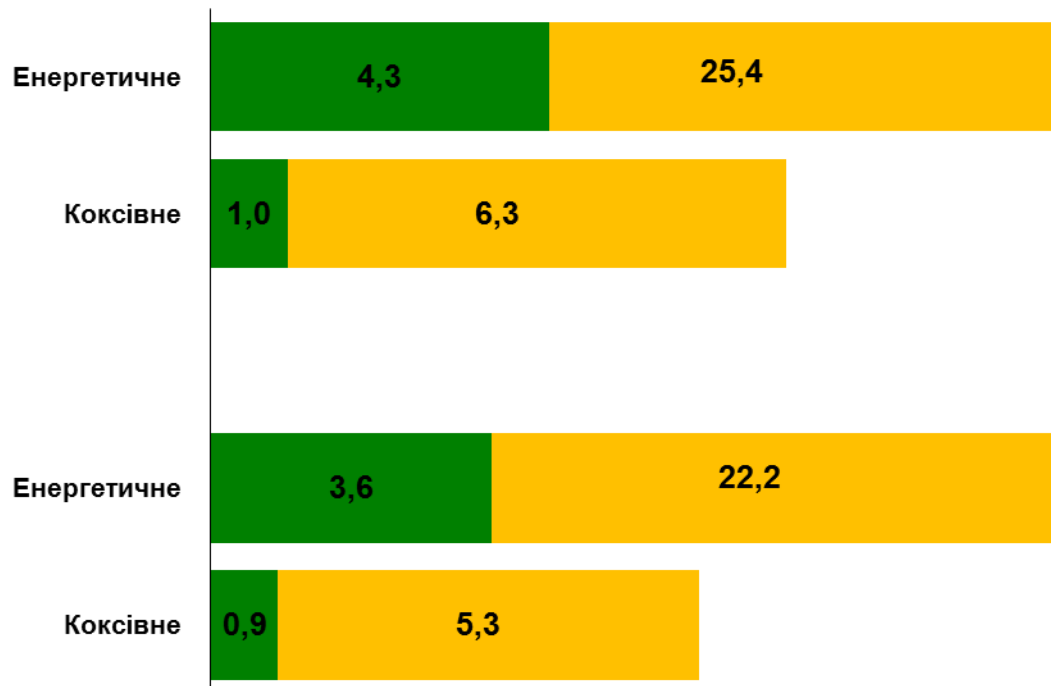
2016 – 37,0 млн. тонн

2017 – 32,0 млн. тонн



2016 рік

2017 рік



■ Підприємства  
Мініенерговугілля

■ Інші