



Стан розвитку паливно-енергетичного комплексу України за 10 місяців 2017 року (за фактичними даними)

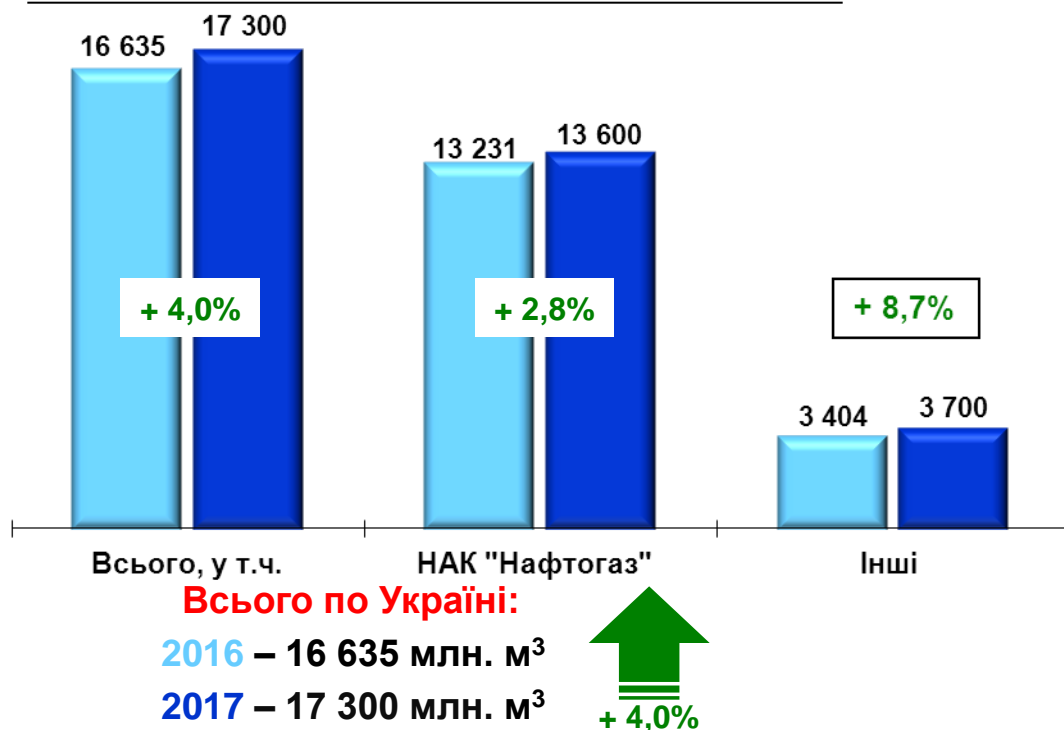




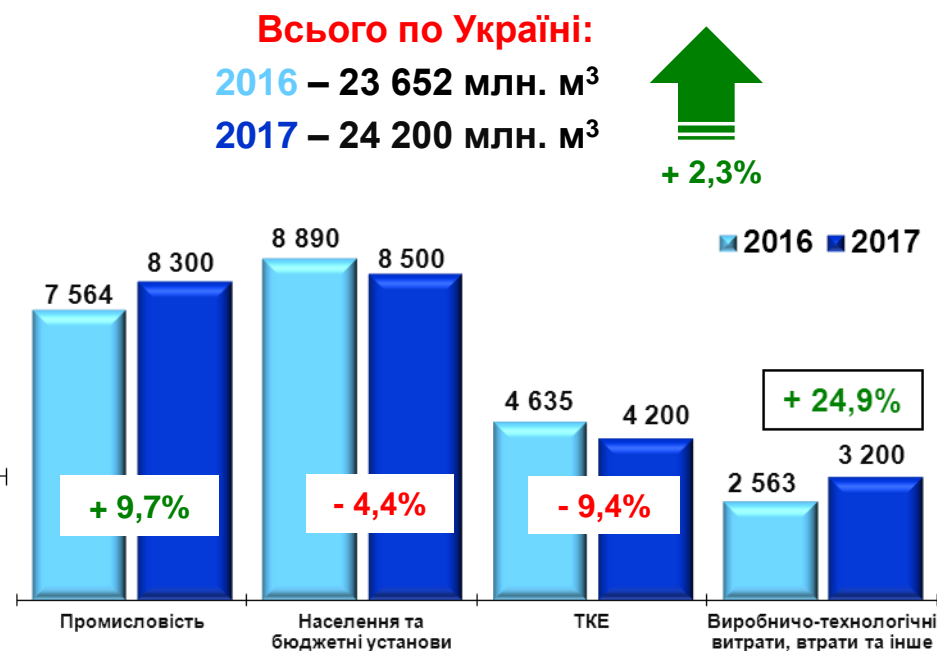
Міністерство енергетики та вугільної промисловості України

Нафтогазовидобувна галузь (за 10 місяців 2016-2017 рр.)

Видобуток газу в Україні, млн. м³



Споживання газу в Україні, млн. м³

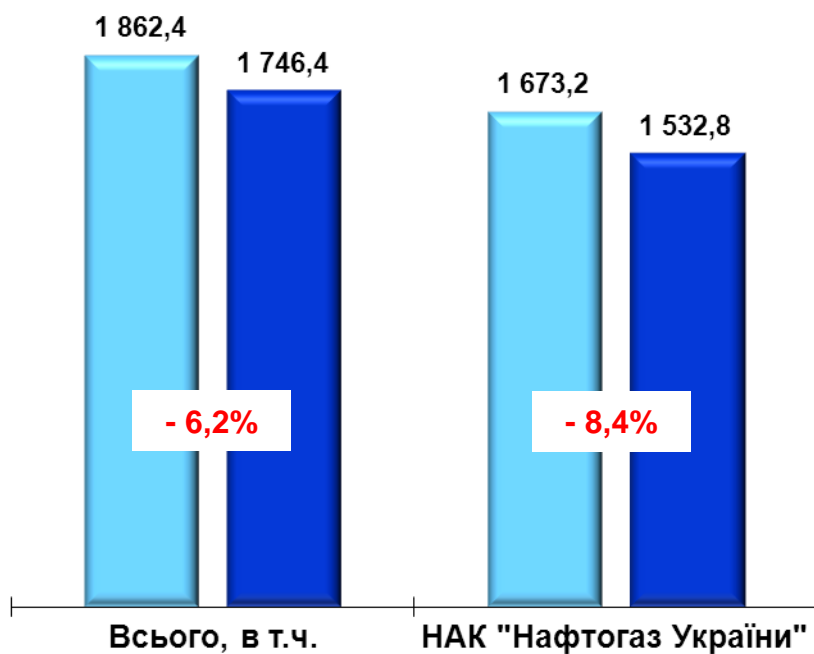


Показники	з початку 2017 р.	по відношенню до відповідного періоду минулого року	
		+ / -	%
Видобуток газу	17 300	+ 665	104,0
у т. ч. НАК «Нафтогаз України»	13 600	+ 369	102,8
Споживання газу	24 200	+ 548	102,3
Імпорт газу	11 800	+ 3 928	149,9
Транзит газу	77 370	+ 12 078	118,5



Міністерство енергетики та вугільної промисловості України

Видобуток нафти і газового конденсату в Україні, ТИС. ТОНН



Всього по Україні:

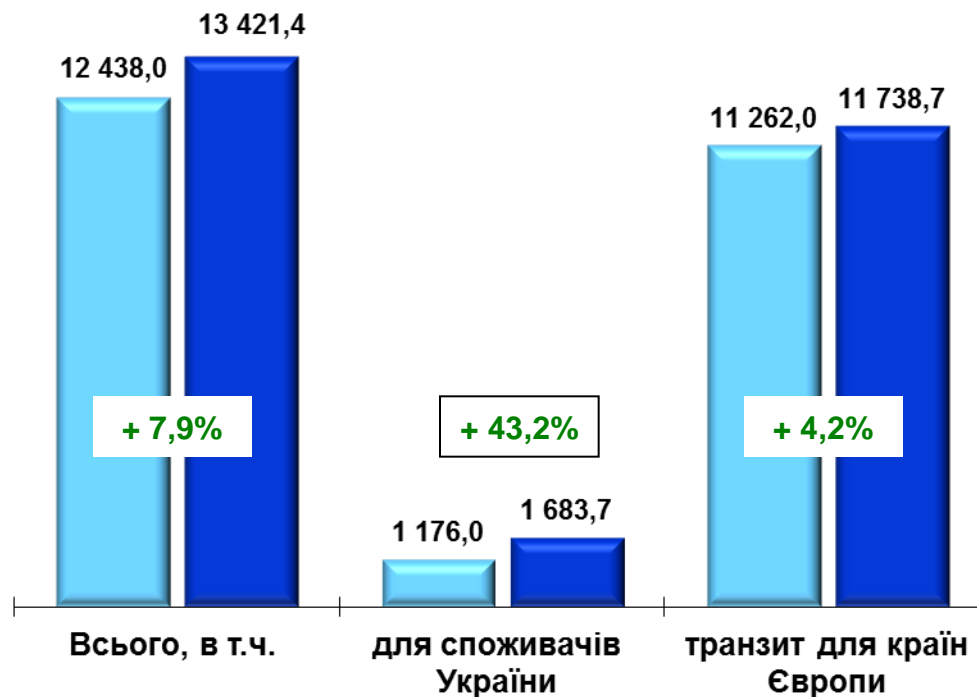
2016 – 1 862,4 тис. т

2017 – 1 746,4 тис. т

- 6,2%



Транспортування нафти трубопроводами, ТИС. ТОНН



Всього по Україні:

2016 – 12 438,0 тис. т

2017 – 13 421,4 тис. т



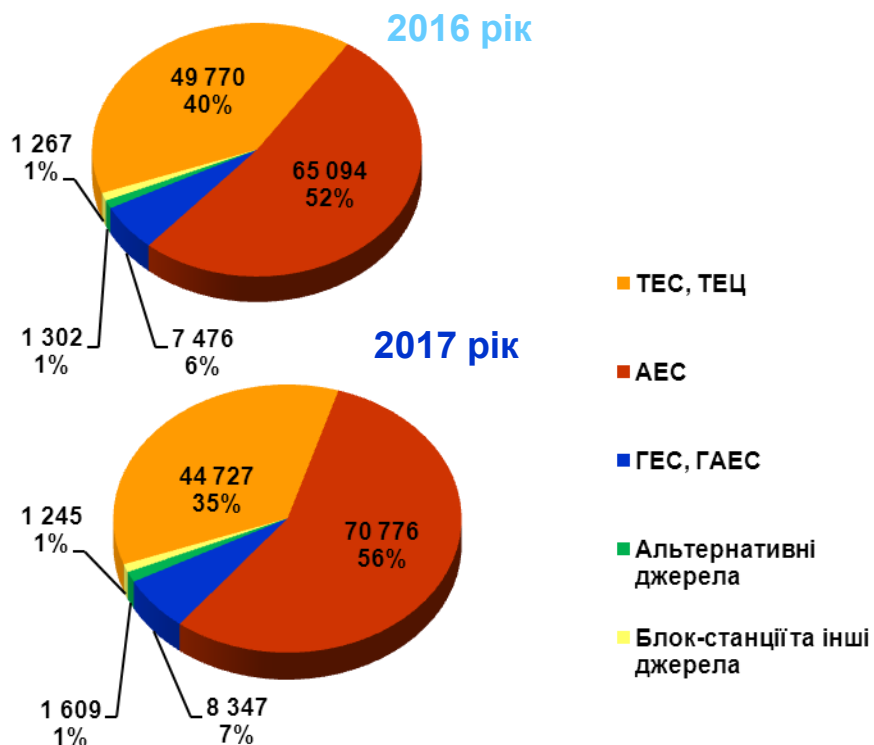
+ 7,9%



Міністерство енергетики та вугільної промисловості України

Електроенергетика (за 10 місяців 2016-2017 рр.)

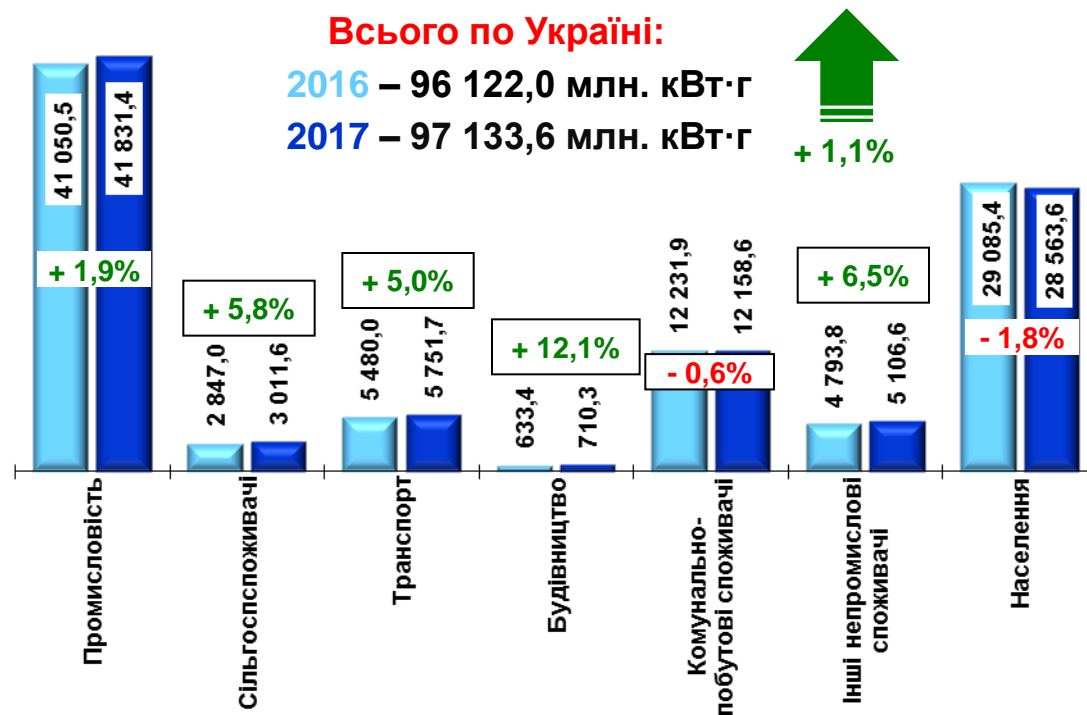
Виробництво електроенергії, млн. кВт·г



Всього по Україні:
2016 – 124 909,0 млн. кВт·г
2017 – 126 704,0 млн. кВт·г



Споживання електроенергії (нетто), млн. кВт·г



Показники	з початку 2017 р.	по відношенню до відповідного періоду минулого року	
		+ / -	%
Споживання електроенергії (брутто)	121 726,3	+ 1 133,5	100,9
Виробництво електроенергії	126 704,0	+ 1 795,0	101,4
Експорт електроенергії	4 449,1	+ 1 278,1	140,3

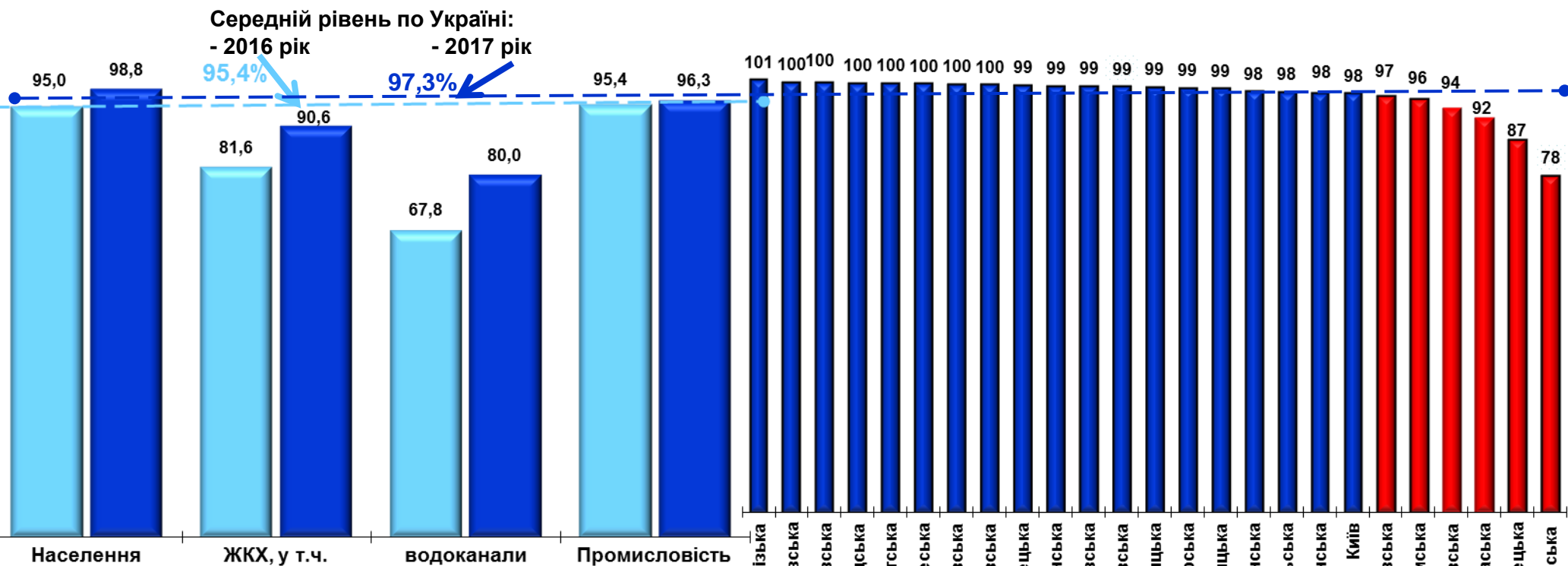


Міністерство енергетики та вугільної промисловості України

Рівень розрахунків за електроенергію, % (за 10 місяців 2016-2017 рр.)

В розрізі споживачів у 2016-2017 рр.

В розрізі регіонів у 2017 році



Всього по Україні:

2016 – 95,4%

2017 – 97,3%



+ 1,9 в.п.

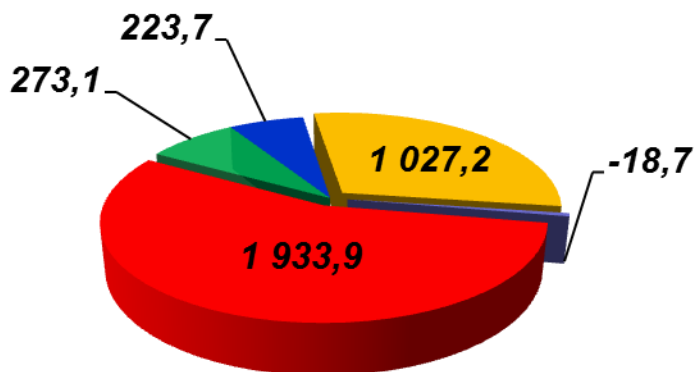


Міністерство енергетики та вугільної промисловості України

Приріст/зниження заборгованості споживачів за електроенергію, млн. грн. (за 10 місяців 2017 р.)

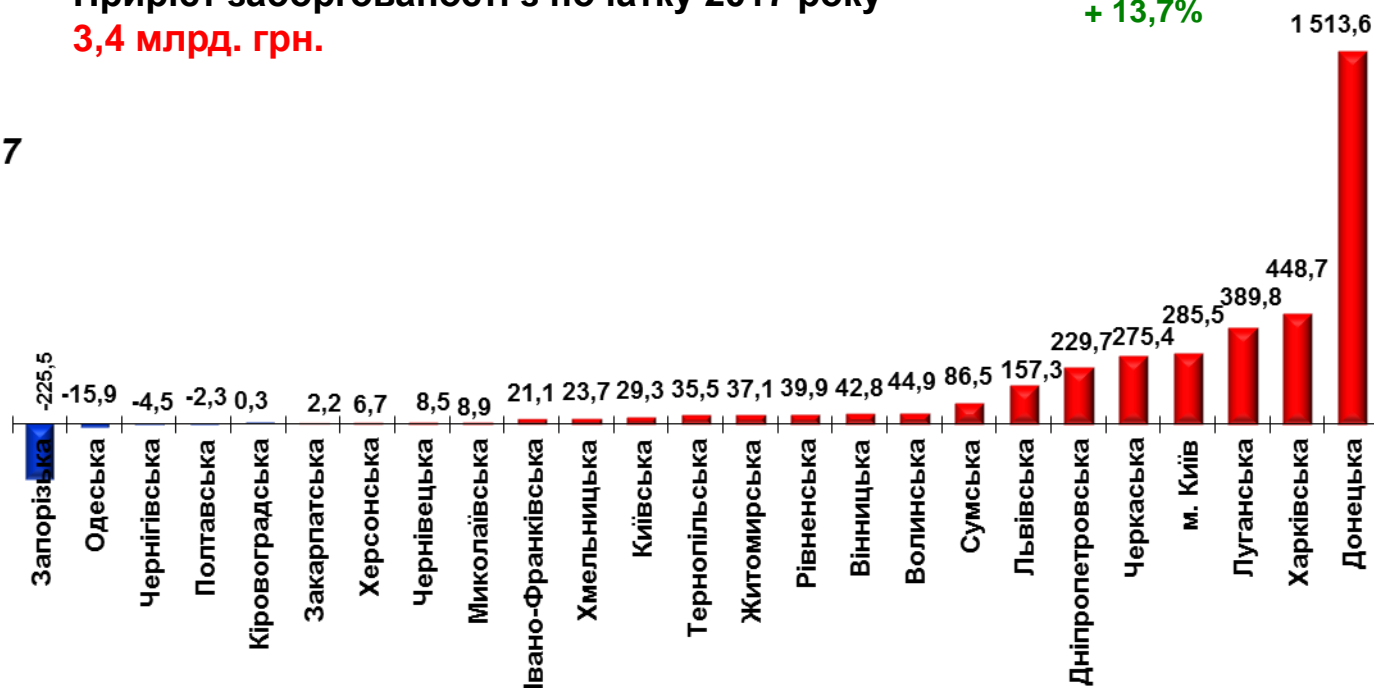
В розрізі споживачів, млн. грн.

- Промисловість
- Населення
- Інші споживачі
- ЖКХ
- Бюджетні організації



В розрізі регіонів, млн. грн.

Загальна заборгованість споживачів за використану електроенергію станом на 01.11.2017 – **28,6 млрд. грн.**
 Приріст заборгованості з початку 2017 року – **3,4 млрд. грн.**



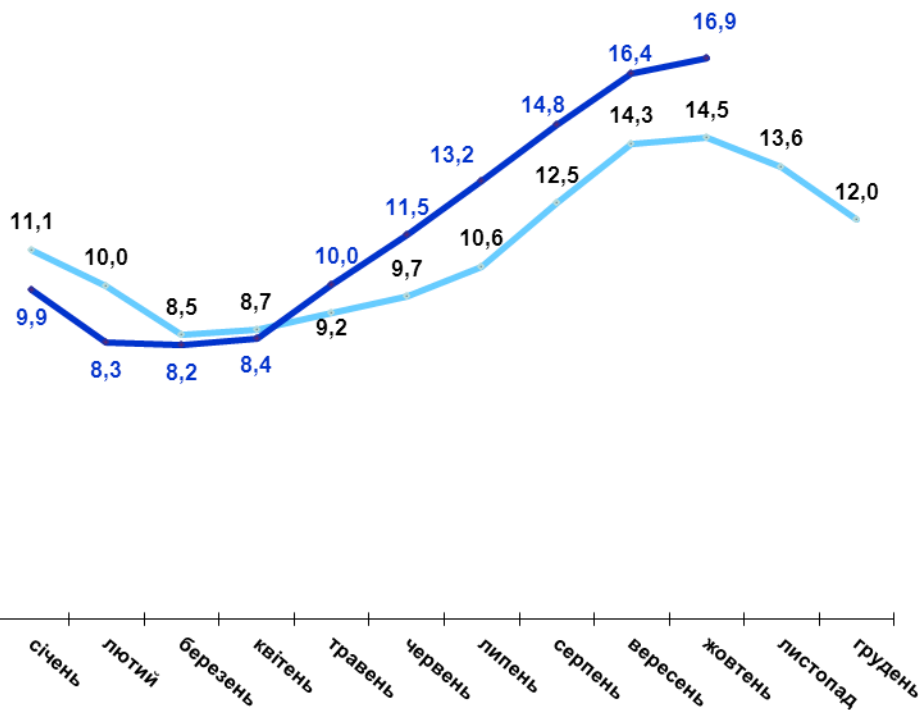


Міністерство енергетики та вугільної промисловості України

Динаміка запасів природного газу та вугілля

(станом на кінець відповідного періоду)

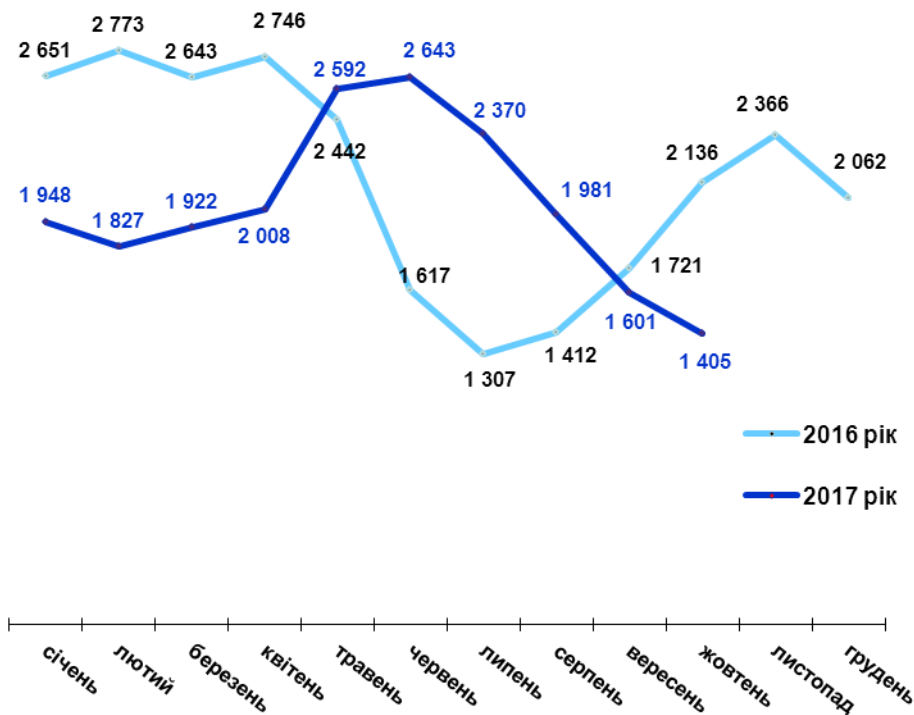
Запаси природного газу в підземних сховищах газу (ПСГ), млрд. м³



Станом на 01.11.2017 в підземних сховищах знаходиться 16,9 млрд. м³ природного газу, що на 2,4 млрд. м³ більше показника минулого року


+ 16,6%

Запаси вугілля на складах електростанцій (ТЕС, ТЕЦ), тис. тонн



Станом на 01.11.2017 на складах підприємств Міненерговугілля накопичено 1 404,8 тис. тонн вугілля, що на 731,6 тис. тонн менше показника минулого року


- 34,2%

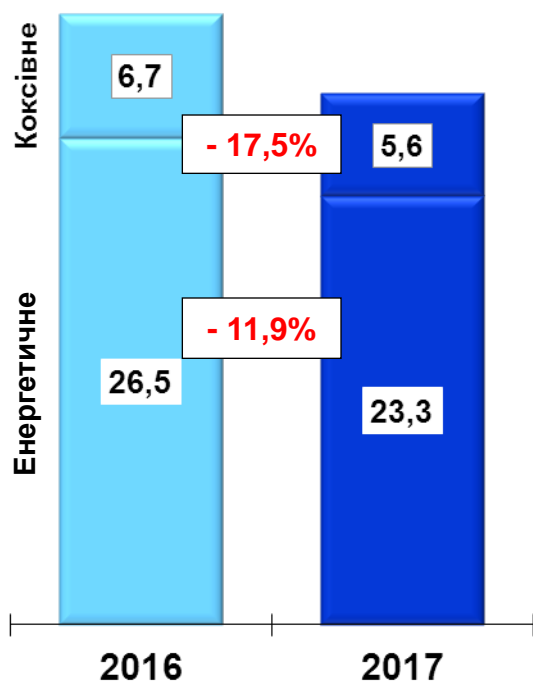


Міністерство енергетики та вугільної промисловості України

Вугільна галузь (за 10 місяців 2016-2017 рр.)

Загальний видобуток вугілля в Україні, млн. тонн

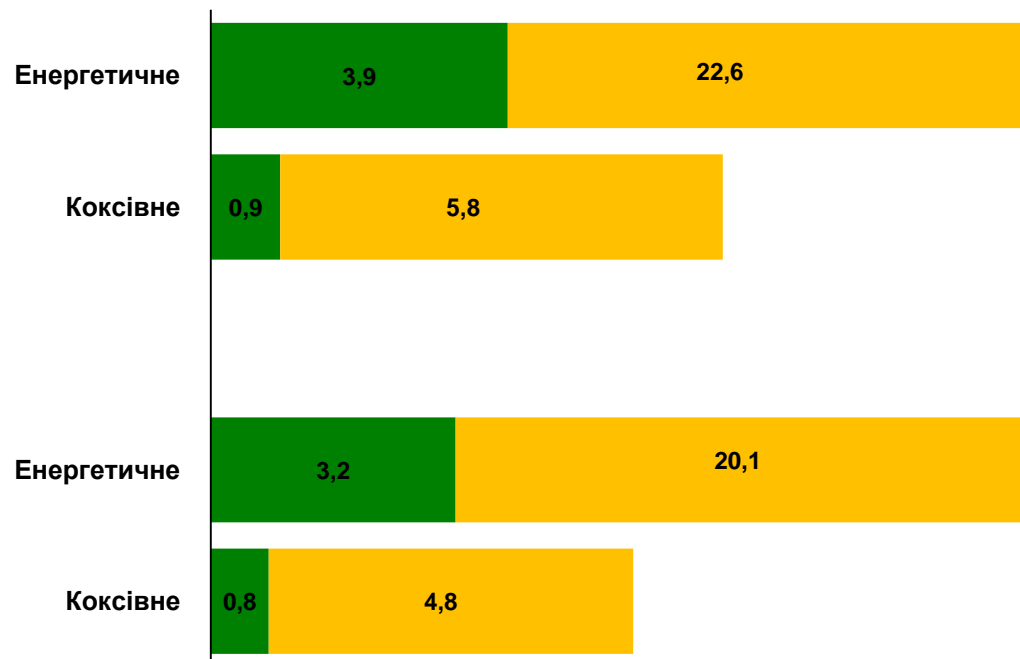
В розрізі підпорядкування підприємств, млн. тонн



Всього по Україні: - 13,0%
2016 – 33,2 млн. тонн
2017 – 28,9 млн. тонн

2016 рік

2017 рік



■ Підприємства
Міненерговугілля
■ Інші