



Стан розвитку паливно-енергетичного комплексу України за 9 місяців 2017 року (за фактичними даними)

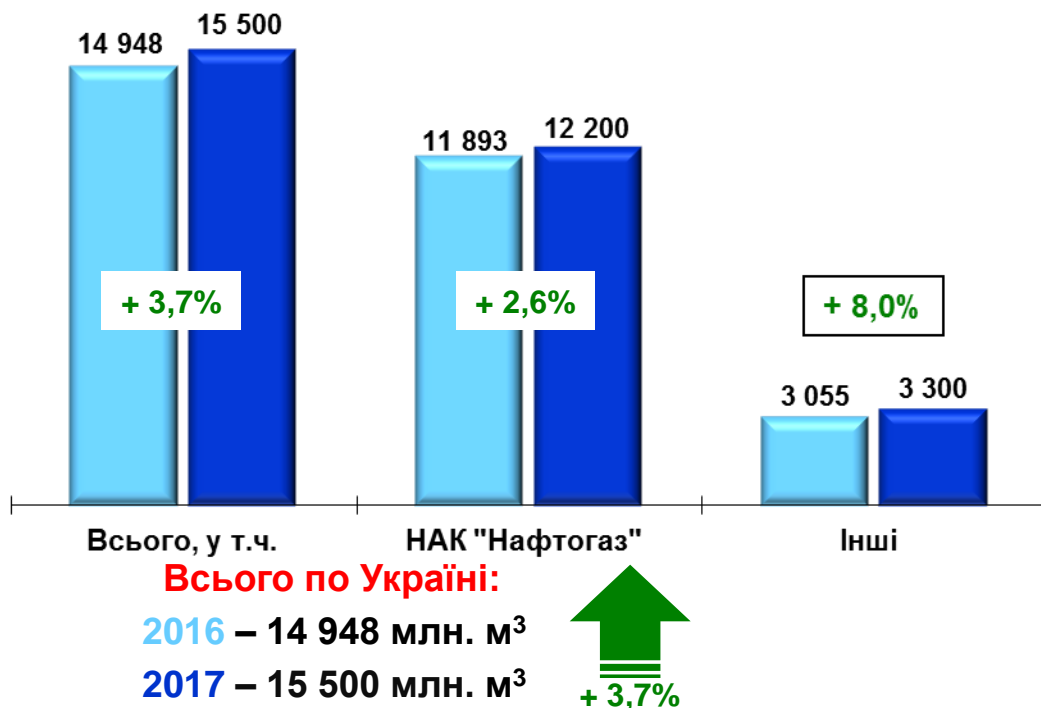




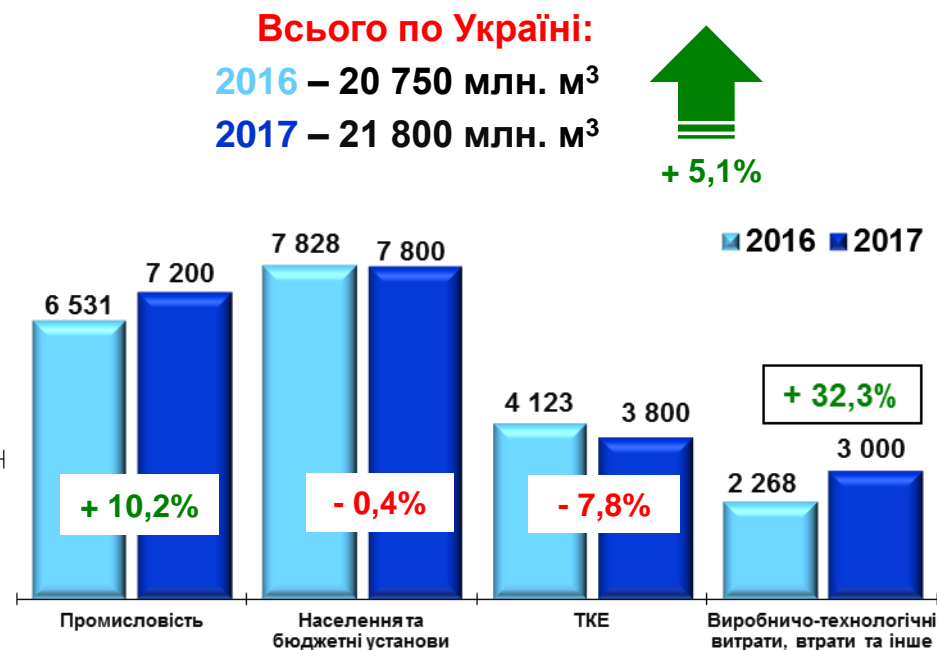
Міністерство енергетики та вугільної промисловості України

Нафтогазовидобувна галузь (за 9 місяців 2016-2017 рр.)

Видобуток газу в Україні, млн. м³



Споживання газу в Україні, млн. м³

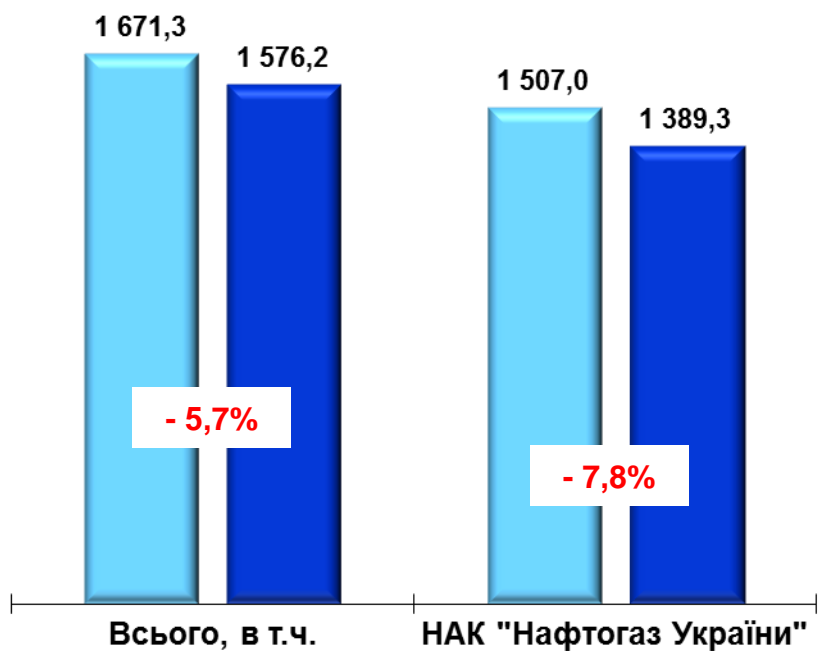


Показники	з початку 2017 р.	по відношенню до відповідного періоду минулого року	
		+ / -	%
Видобуток газу	15 500	+ 552	103,7
у т. ч. НАК «Нафтогаз України»	12 200	+ 307	102,6
Споживання газу	21 800	+ 1 050	105,1
Імпорт газу	10 700	+ 4 372	169,1
Транзит газу	70 359	+ 13 343	123,4



Міністерство енергетики та вугільної промисловості України

Видобуток нафти і газового конденсату в Україні, ТИС. ТОНН



Всього по Україні:

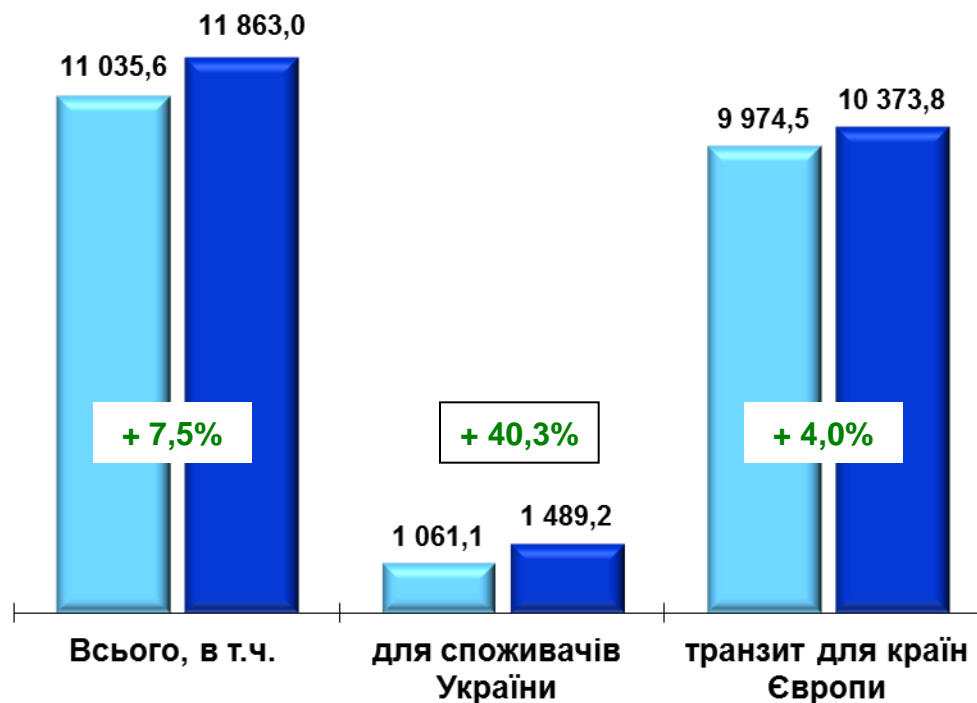
2016 – 1 671,3 тис. т

2017 – 1 576,2 тис. т

- 5,7%



Транспортування нафти трубопроводами, ТИС. ТОНН



Всього по Україні:

2016 – 11 035,6 тис. т

2017 – 11 863,0 тис. т



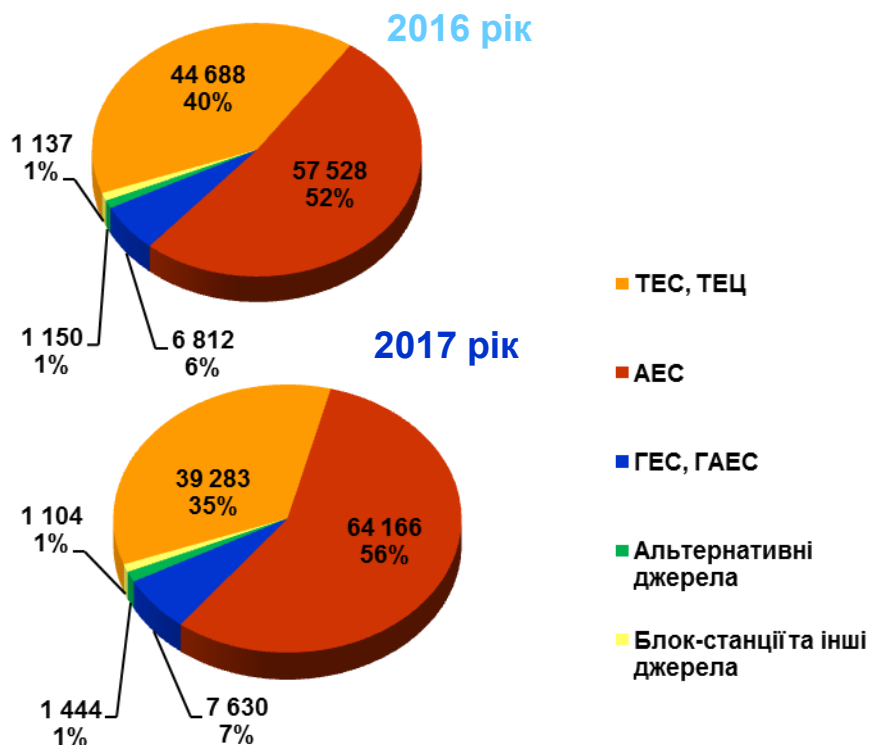
+ 7,5%



Міністерство енергетики та вугільної промисловості України

Електроенергетика (за 9 місяців 2016-2017 рр.)

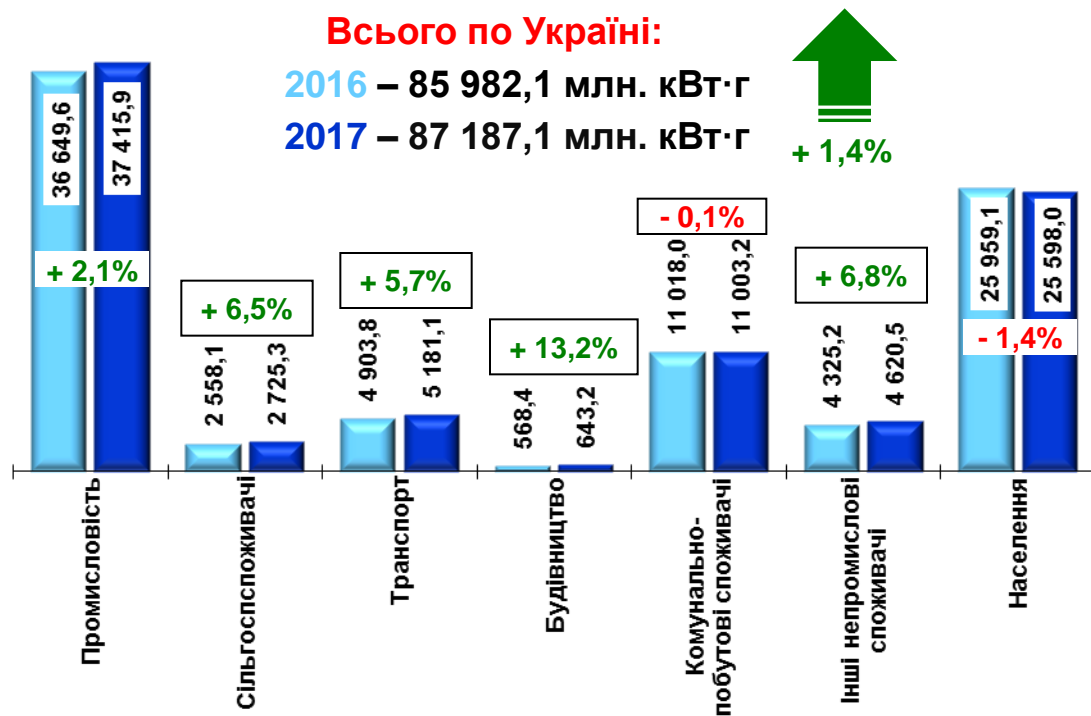
Виробництво електроенергії, млн. кВт·г



Всього по Україні:
 2016 – 111 314,1 млн. кВт·г
 2017 – 113 627,0 млн. кВт·г



Споживання електроенергії (нетто), млн. кВт·г



Показники	з початку 2017 р.	по відношенню до відповідного періоду минулого року	
		+ / -	%
Споживання електроенергії (брутто)	108 912,5	+ 1 423,3	101,3
Виробництво електроенергії	113 627,0	+ 2 312,9	102,1
Експорт електроенергії	4 181,7	+ 1 380,8	149,3

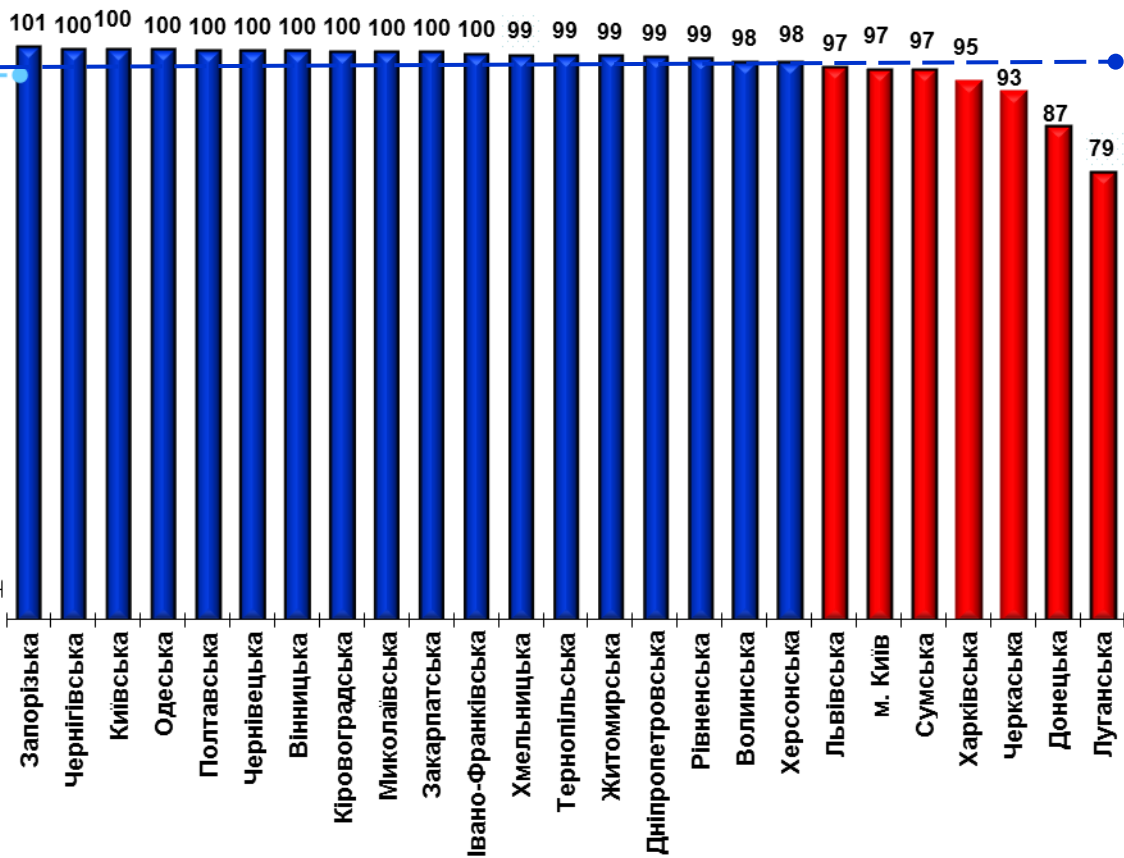
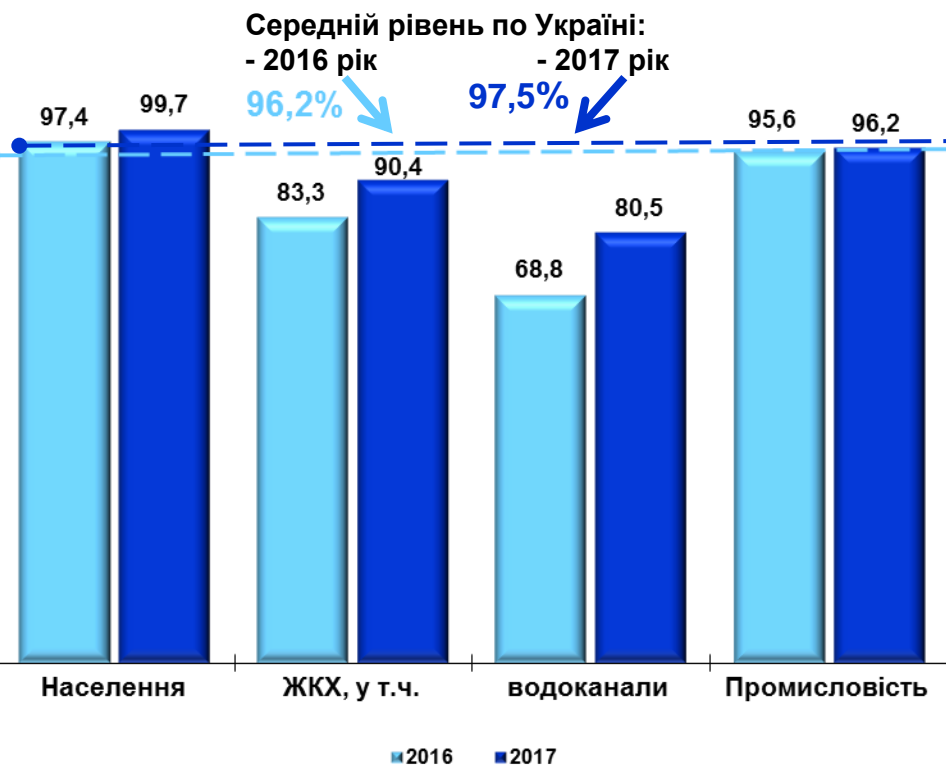


Міністерство енергетики та вугільної промисловості України

Рівень розрахунків за електроенергію, % (за 9 місяців 2016-2017 рр.)

В розрізі споживачів у 2016-2017 рр.

В розрізі регіонів у 2017 році



Всього по Україні:
 2016 – 96,2%
 2017 – 97,5%



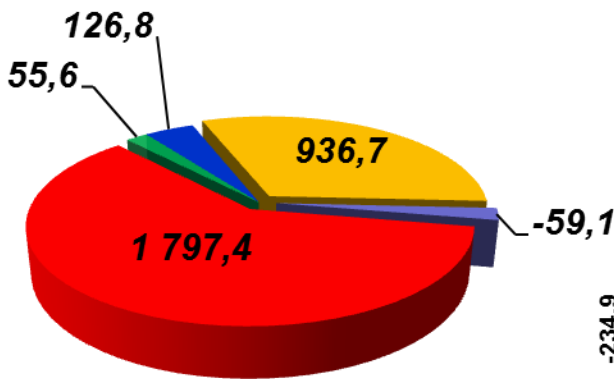


Міністерство енергетики та вугільної промисловості України

Приріст/зниження заборгованості споживачів за електроенергію, млн. грн. (за 9 місяців 2017 р.)

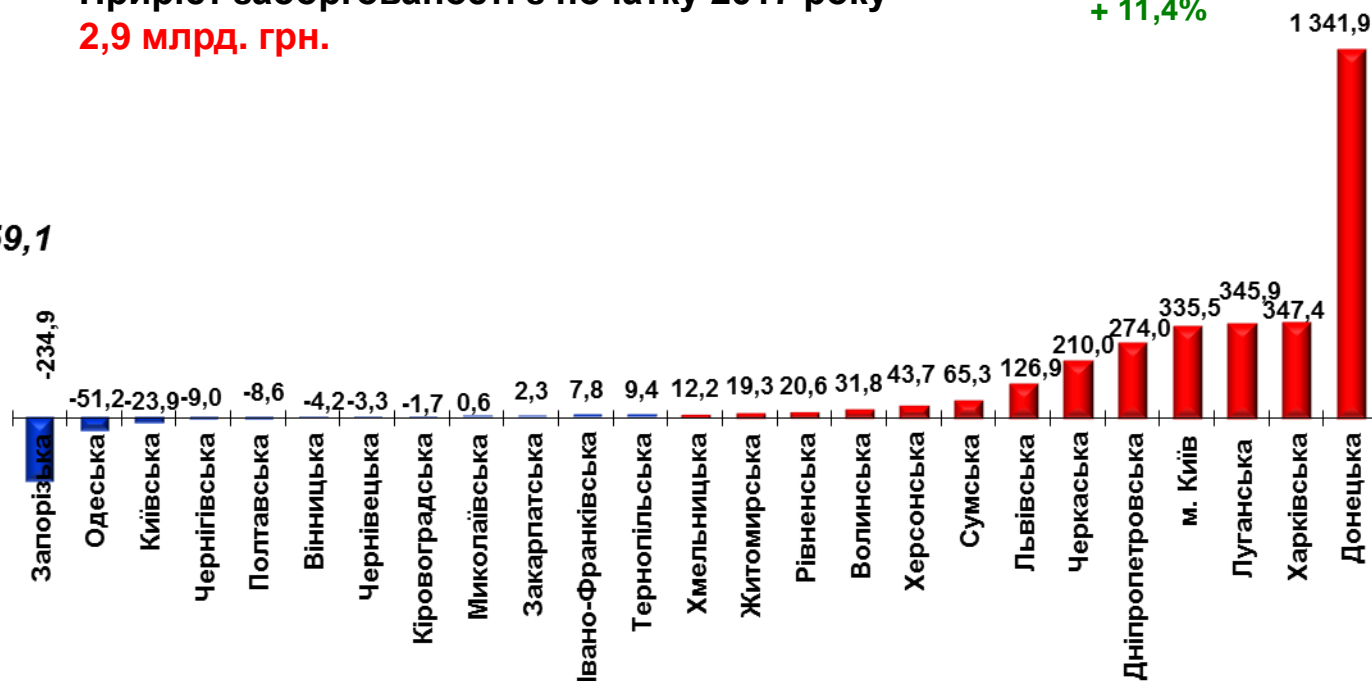
В розрізі споживачів, млн. грн.

- Промисловість
- Населення
- Інші споживачі
- ЖКХ
- Бюджетні організації



В розрізі регіонів, млн. грн.

Загальна заборгованість споживачів за використану електроенергію станом на 01.10.2017 – **28,0 млрд. грн.**
 Приріст заборгованості з початку 2017 року – **2,9 млрд. грн.**

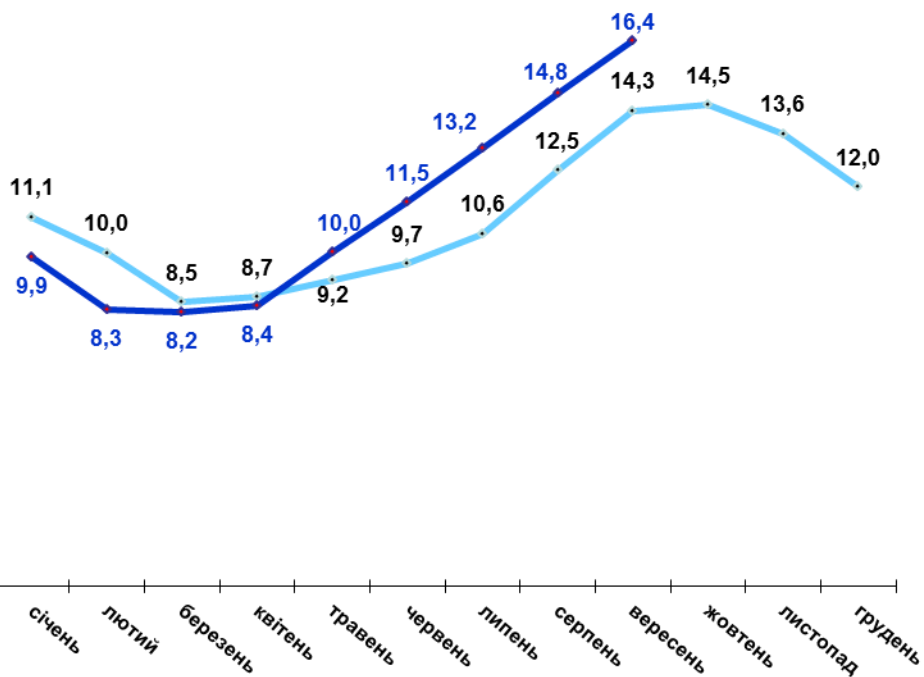




Міністерство енергетики та вугільної промисловості України

Динаміка запасів природного газу та вугілля (станом на кінець відповідного періоду)

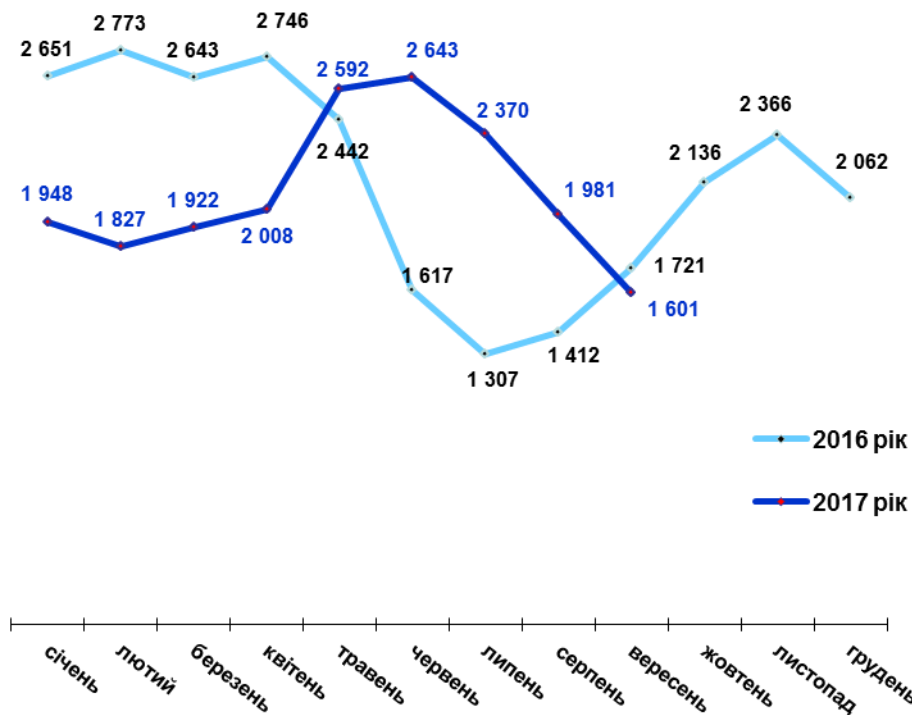
Запаси природного газу в підземних сховищах газу (ПСГ), млрд. м³



Станом на 01.10.2017 в підземних сховищах знаходиться 16,4 млрд. м³ природного газу, що на 2,1 млрд. м³ більше показника минулого року


+ 15,1%

Запаси вугілля на складах електростанцій (ТЕС, ТЕЦ), тис. тонн



Станом на 01.10.2017 на складах підприємств Міненерговугілля накопичено 1 601,3 тис. тонн вугілля, що на 119,4 тис. тонн менше показника минулого року

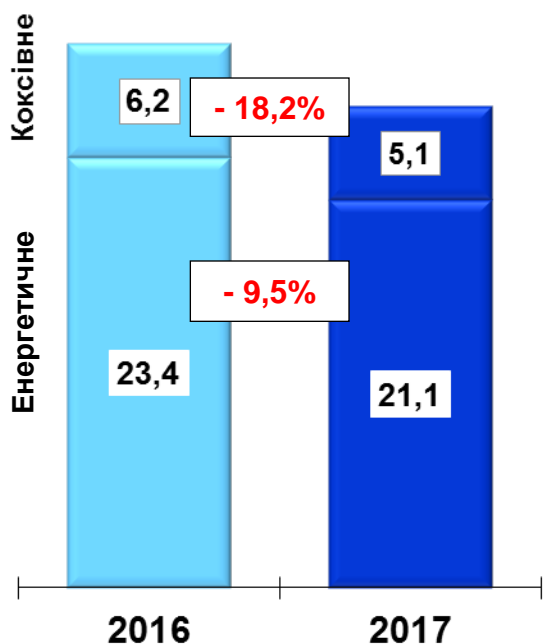

- 6,9%



Міністерство енергетики та вугільної промисловості України

Вугільна галузь (за 9 місяців 2016-2017 рр.)

Загальний видобуток вугілля в Україні, млн. тонн



Всього по Україні: - 11,3%
2016 – 29,6 млн. тонн
2017 – 26,2 млн. тонн



В розрізі підпорядкування підприємств, млн. тонн

