



# Стан розвитку паливно-енергетичного комплексу України за 6 місяців 2017 року (за фактичними даними)

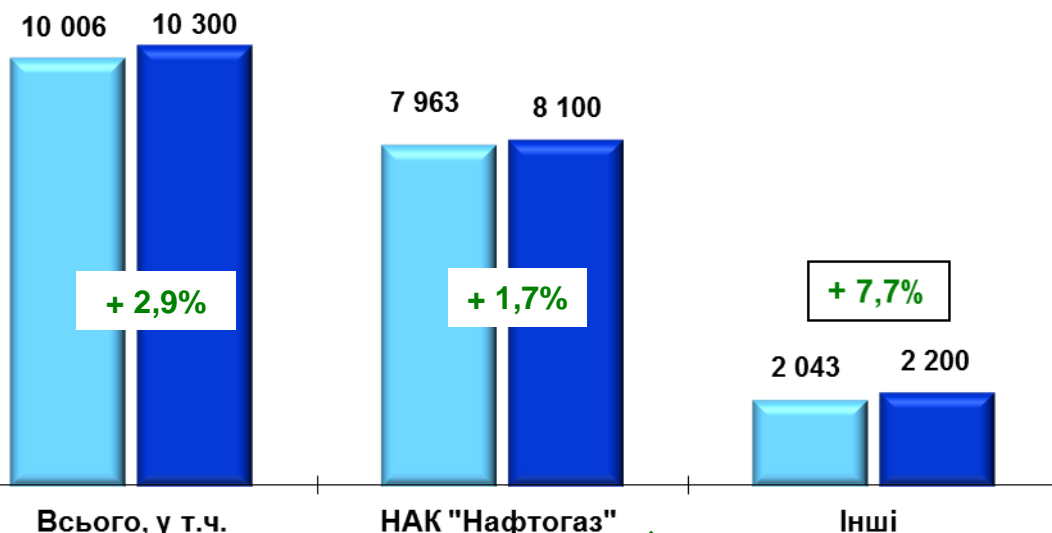




# Міністерство енергетики та вугільної промисловості України

## Нафтогазовидобувна галузь (за 6 місяців 2016-2017 рр.)

### Видобуток газу в Україні, млн. м<sup>3</sup>



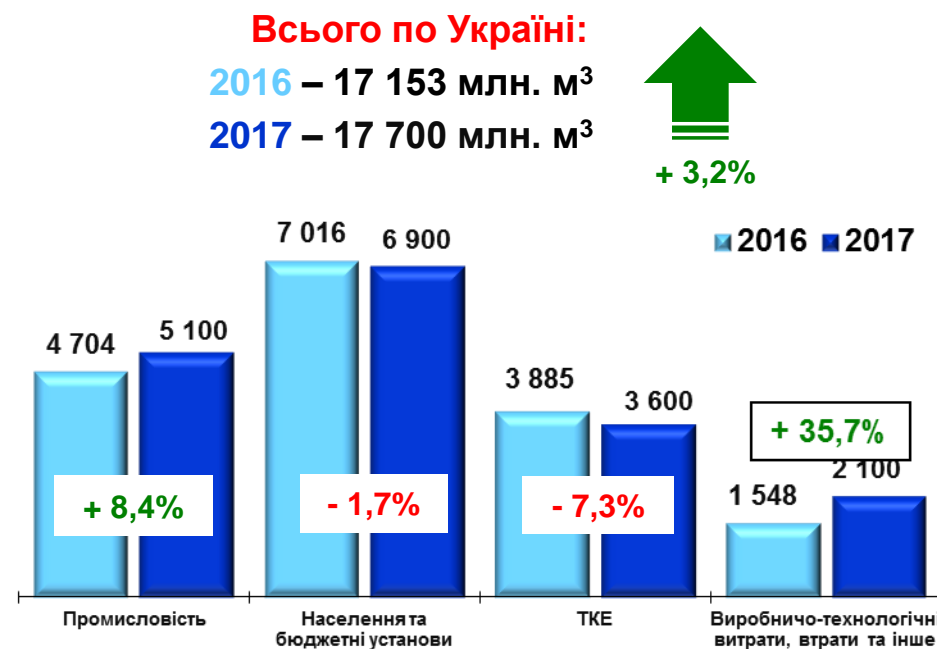
**Всього по Україні:**

2016 – 10 006 млн. м<sup>3</sup>

2017 – 10 300 млн. м<sup>3</sup>



### Споживання газу в Україні, млн. м<sup>3</sup>

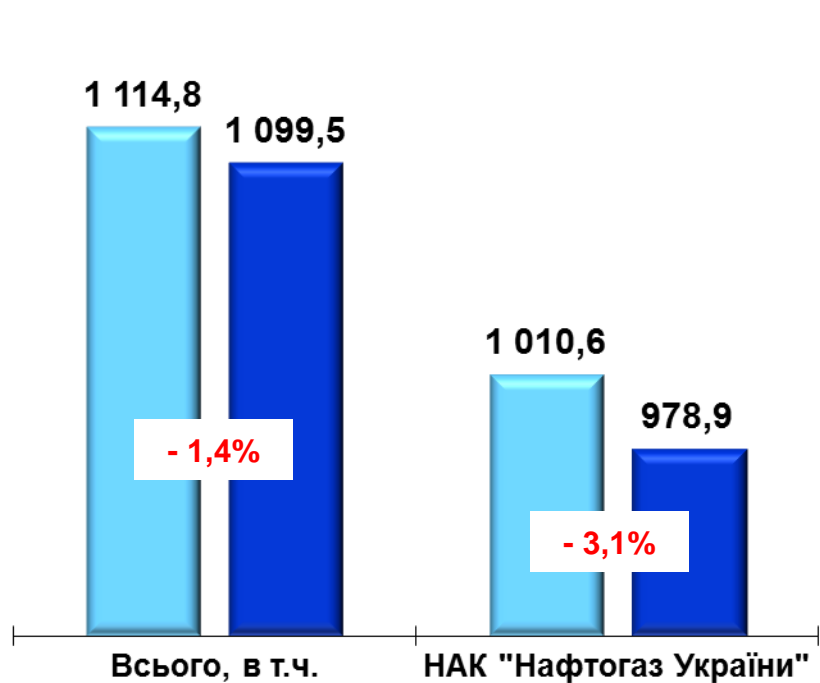


Показники	з початку 2017 р.	по відношенню до відповідного періоду минулого року	
		+ / -	%
Видобуток газу	10 300,0	+ 294,0	102,9
у т. ч. НАК «Нафтогаз України»	8 100,0	+ 137,0	101,7
Споживання газу	17 700,0	+ 547,0	103,2
Імпорт газу	7 000,0	+ 3 992,0	232,7
Транзит газу	45 703,0	+ 8 047,0	121,4



# Міністерство енергетики та вугільної промисловості України

## Видобуток нафти і газового конденсату в Україні, ТИС. ТОНН



**Всього по Україні:**

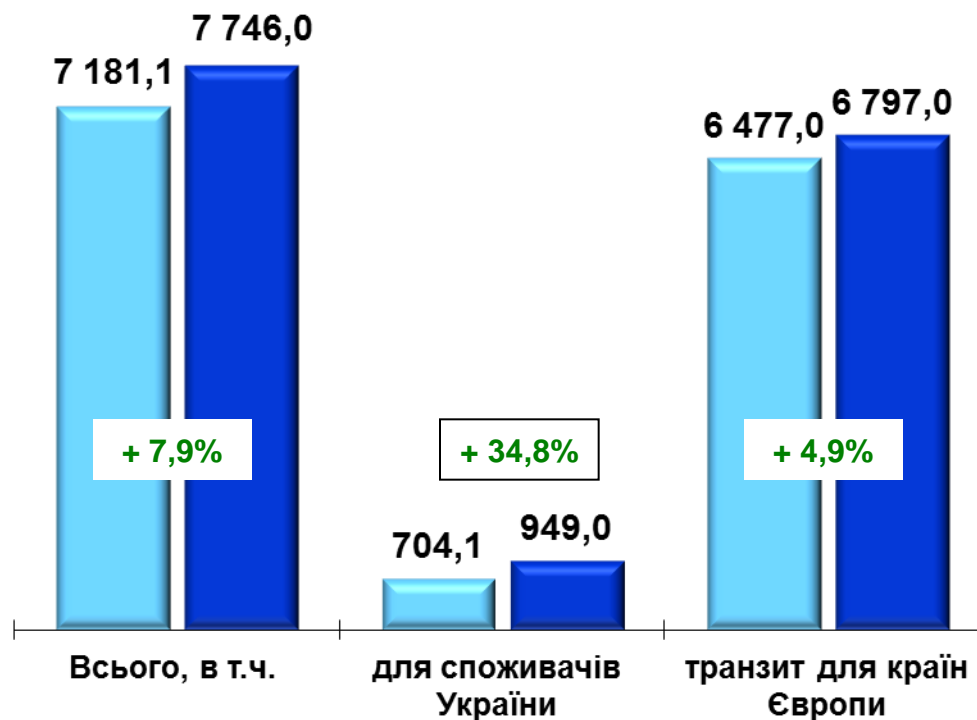
2016 – 1 114,8 тис. т

2017 – 1 099,5 тис. т

- 1,4%



## Транспортування нафти трубопроводами, ТИС. ТОНН



**Всього по Україні:**

2016 – 7 181,1 тис. т

2017 – 7 746,0 тис. т



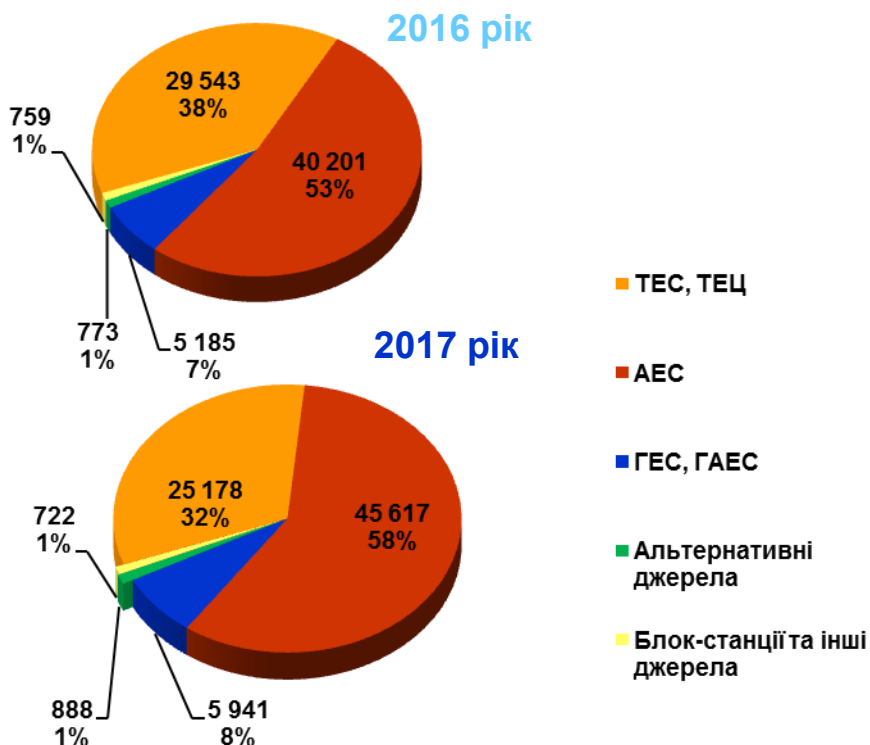
+ 7,9%



# Міністерство енергетики та вугільної промисловості України

## Електроенергетика (за 6 місяців 2016-2017 рр.)

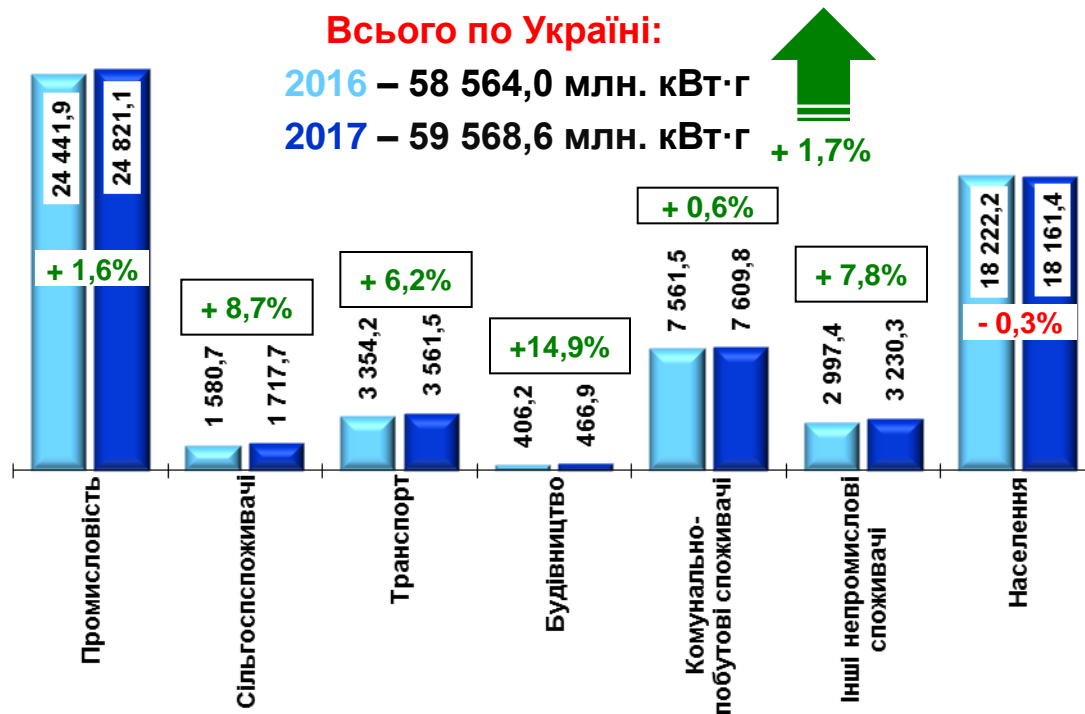
### Виробництво електроенергії, млн. кВт·г



**Всього по Україні:**  
**2016 – 76 461,0 млн. кВт·г**  
**2017 – 78 346,0 млн. кВт·г**



### Споживання електроенергії (нетто), млн. кВт·г



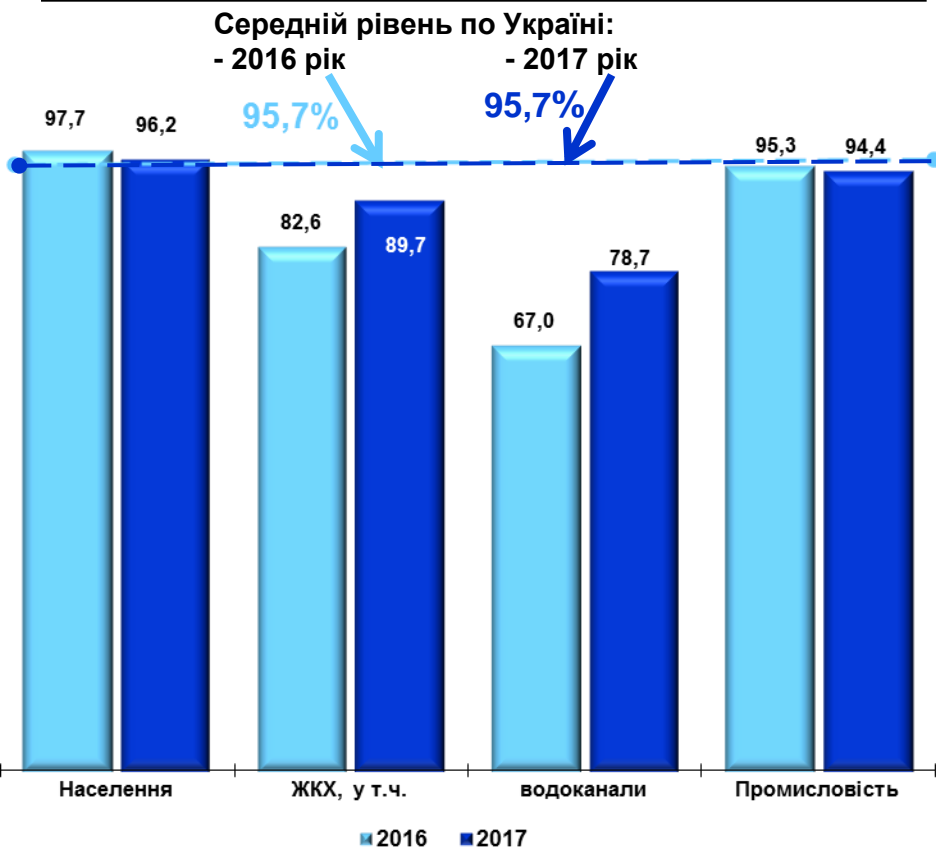
Показники	з початку 2017 р.	по відношенню до відповідного періоду минулого року	
		+ / -	%
Споживання електроенергії (брутто)	74 651,3	+ 1 133,0	101,5
Виробництво електроенергії	78 346,0	+ 1 885,0	102,5
Експорт електроенергії	3 163,7	+ 974,8	144,5



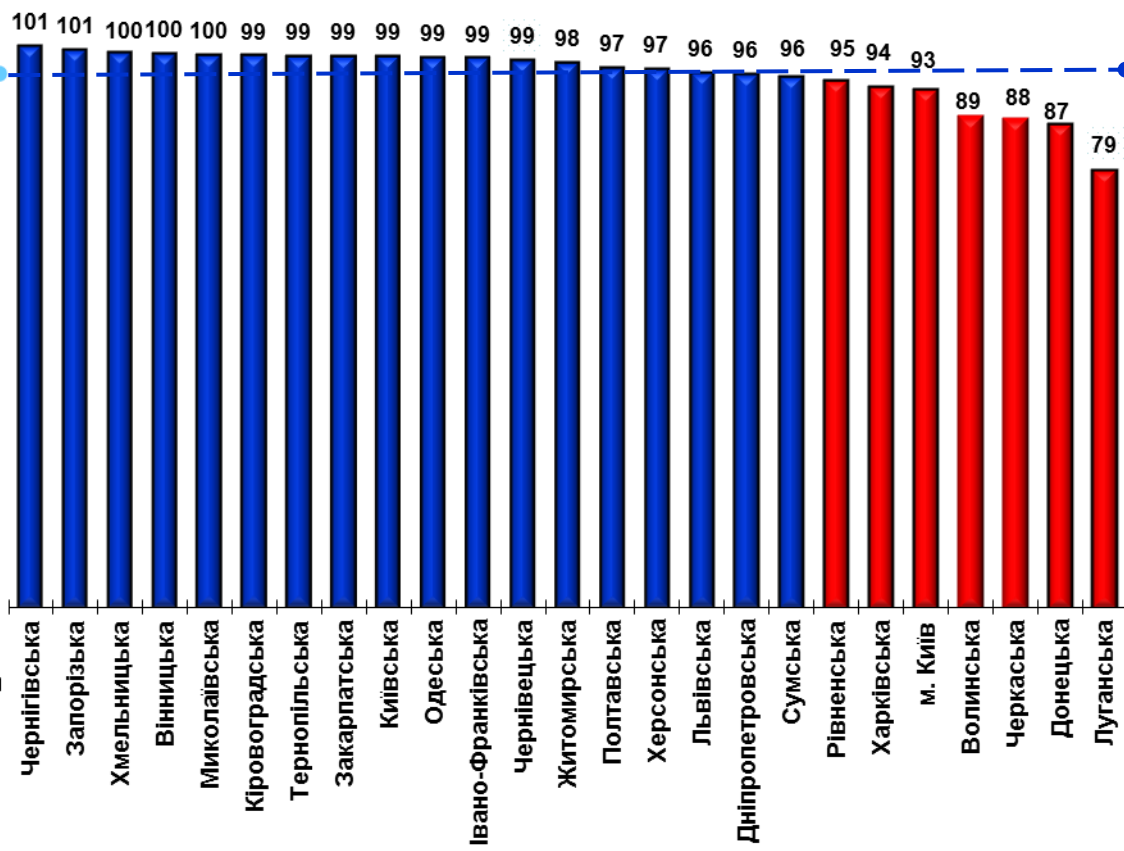
# Міністерство енергетики та вугільної промисловості України

## Рівень розрахунків за електроенергію, % (за 6 місяців 2016-2017 рр.)

### В розрізі споживачів у 2016-2017 рр.



### В розрізі регіонів у 2017 році



**Всього по Україні:**

2016 – 95,7%

2017 – 95,7%

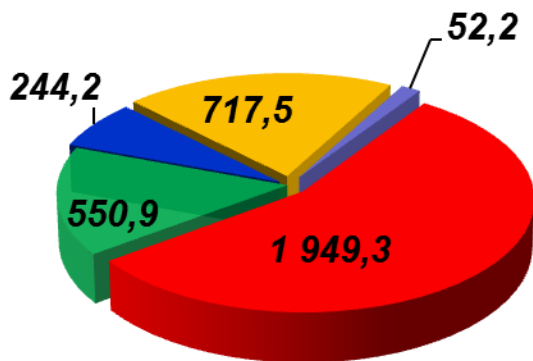


# Міністерство енергетики та вугільної промисловості України

## Приріст/зниження заборгованості споживачів за електроенергію, млн. грн. (за 6 місяців 2017 р.)

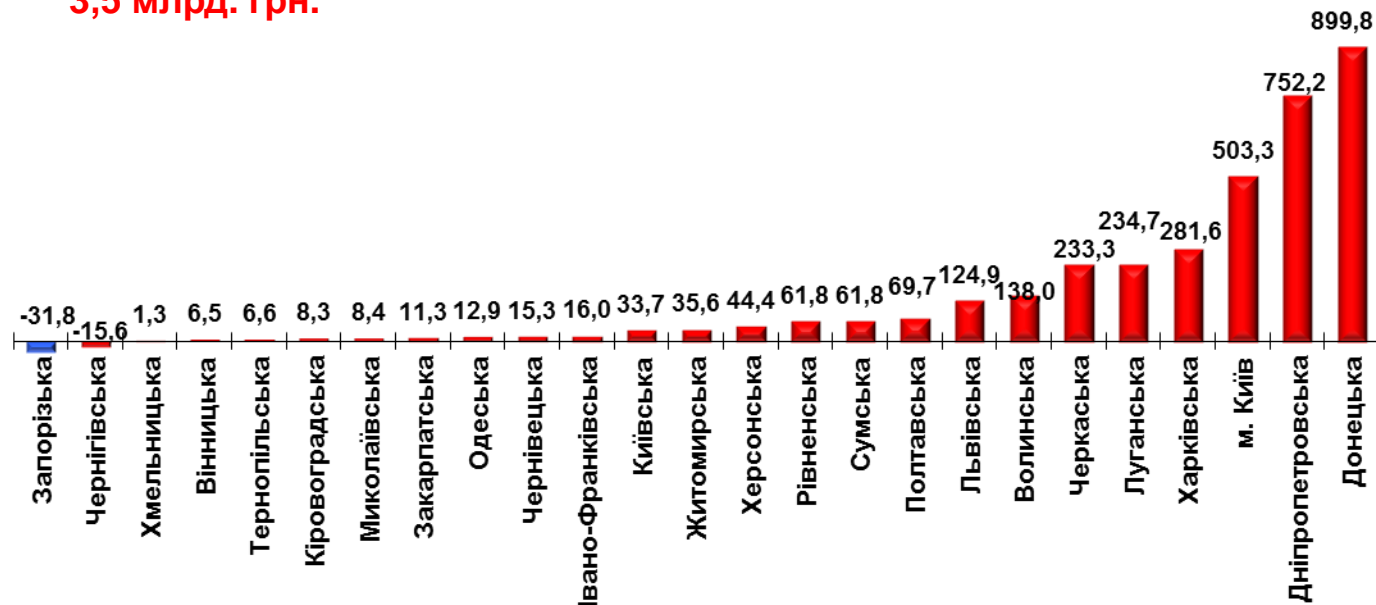
В розрізі споживачів, млн. грн.

- Промисловість
- Населення
- Інші споживачі
- ЖКХ
- Бюджетні організації



В розрізі регіонів, млн. грн.

Загальна заборгованість споживачів за використану електроенергію станом на 01.07.2017 – **28,6 млрд. грн.**  
 Приріст заборгованості з початку 2017 року – **3,5 млрд. грн.**

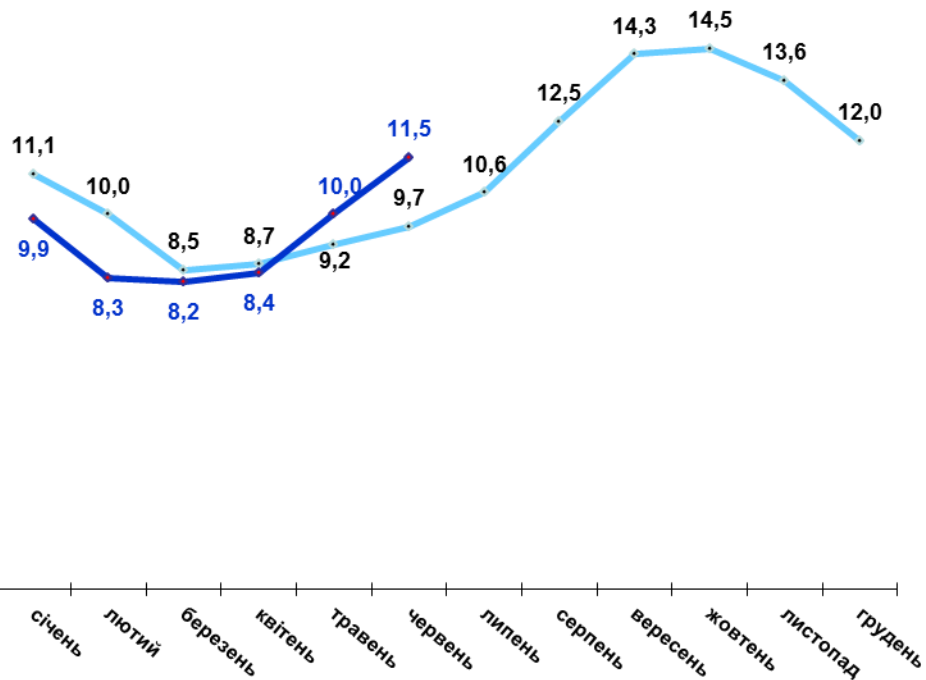




# Міністерство енергетики та вугільної промисловості України

## Динаміка запасів природного газу та вугілля (станом на кінець відповідного періоду)

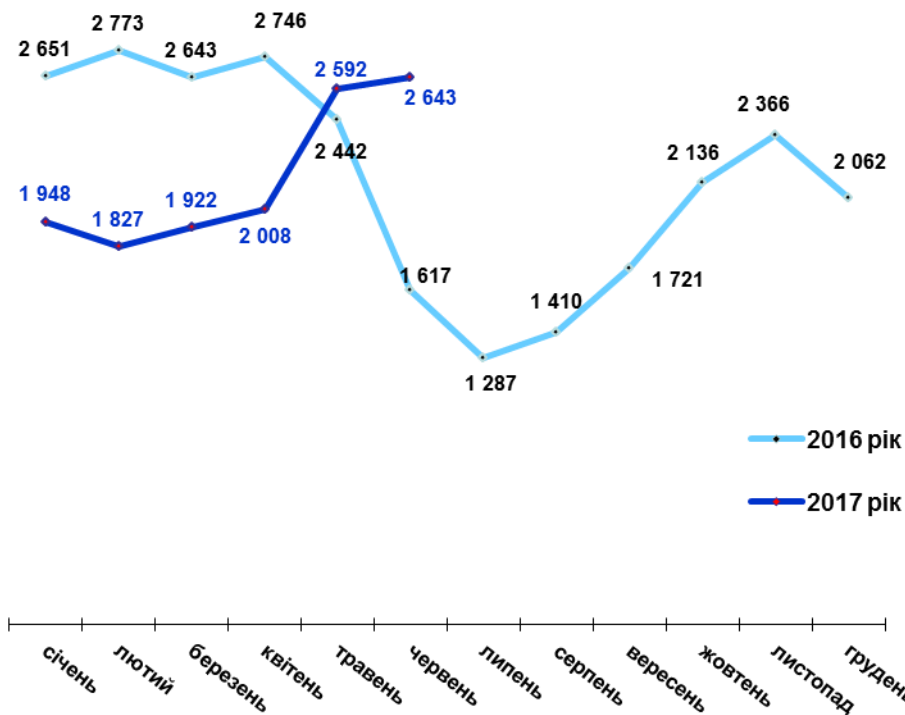
### Запаси природного газу в підземних сховищах газу (ПСГ), млрд. м<sup>3</sup>



Станом на 01.07.2017 в підземних сховищах знаходиться 11,5 млрд. м<sup>3</sup> природного газу, що на 1,9 млрд. м<sup>3</sup> більше показника минулого року

  
**+ 19,3%**

### Запаси вугілля на складах електростанцій (ТЕС, ТЕЦ), тис. тонн



Станом на 01.07.2017 на складах підприємств Міненерговугілля накопичено 2 643,3 тис. тонн вугілля, що на 1 026,1 тис. тонн більше показника минулого року

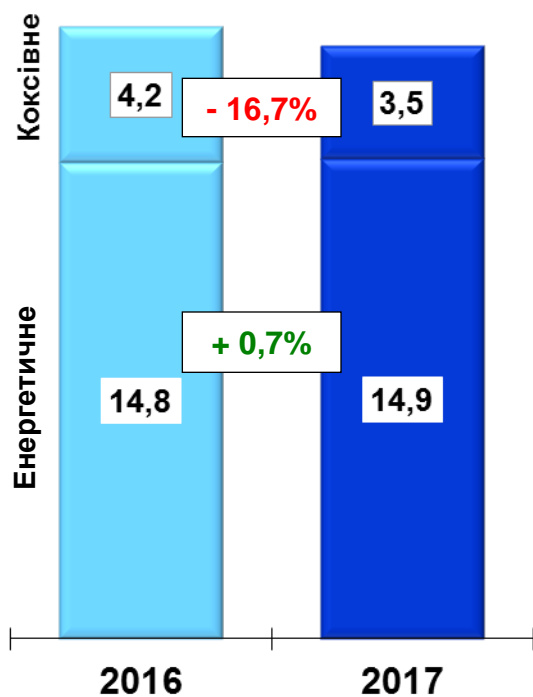
  
**+ 63,4%**



# Міністерство енергетики та вугільної промисловості України

## Вугільна галузь (за 6 місяців 2016-2017 рр.)

### Загальний видобуток вугілля в Україні, млн. тонн



**Всього по Україні:** - 3,2%  
2016 – 19,0 млн. тонн  
2017 – 18,4 млн. тонн

### В розрізі підпорядкування підприємств, млн. тонн

