



Стан розвитку паливно-енергетичного комплексу України за 4 місяці 2017 року (за фактичними даними)

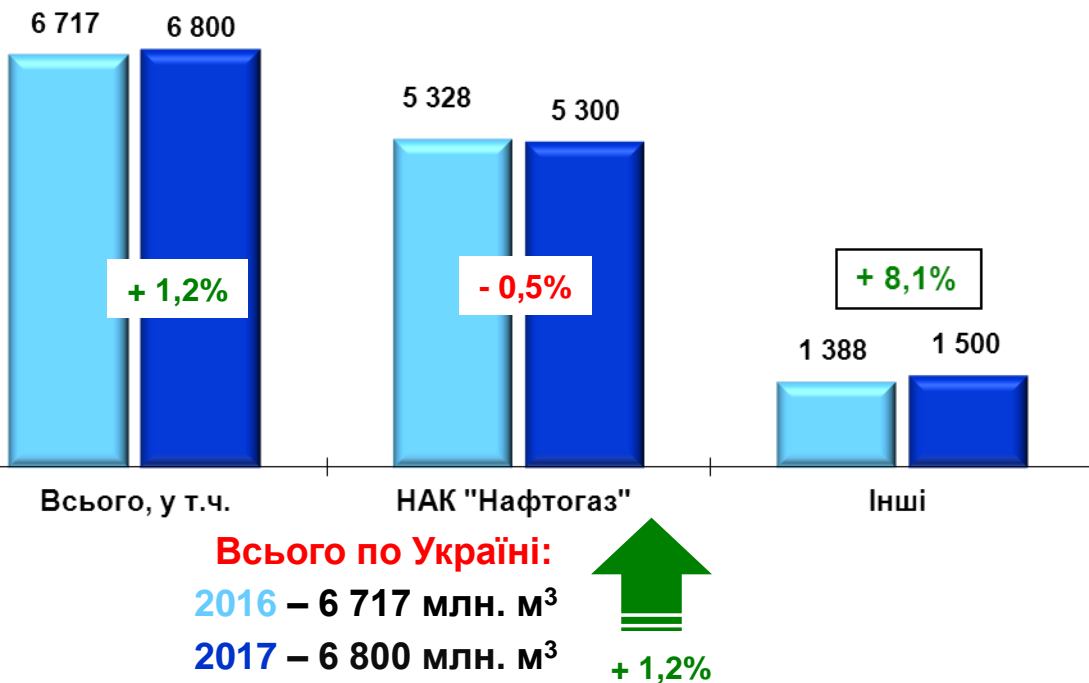




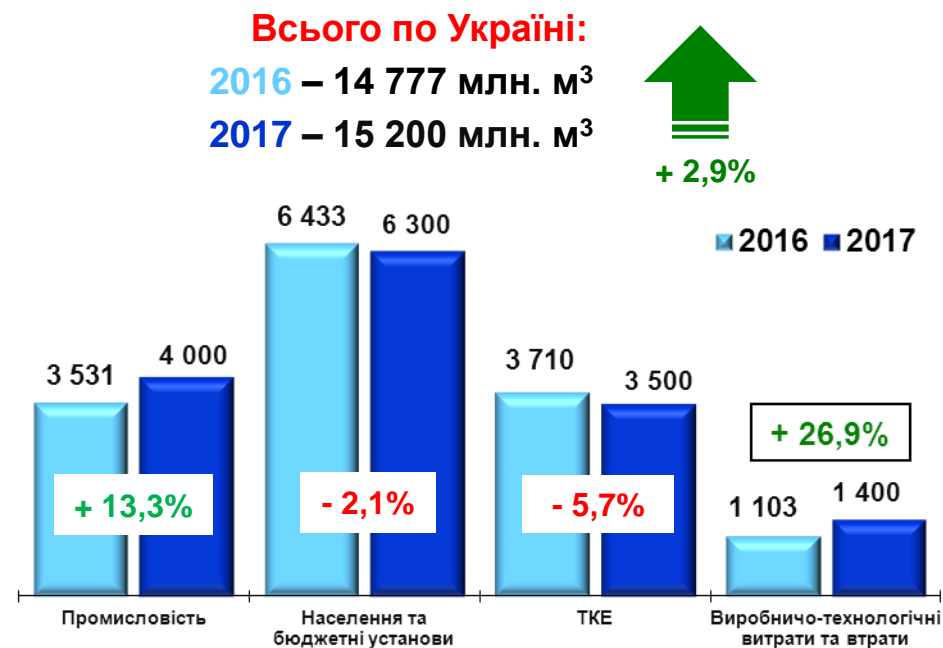
Міністерство енергетики та вугільної промисловості України

Нафтогазовидобувна галузь (за 4 місяці 2016-2017 рр.)

Видобуток газу в Україні, млн. м³



Споживання газу в Україні, млн. м³

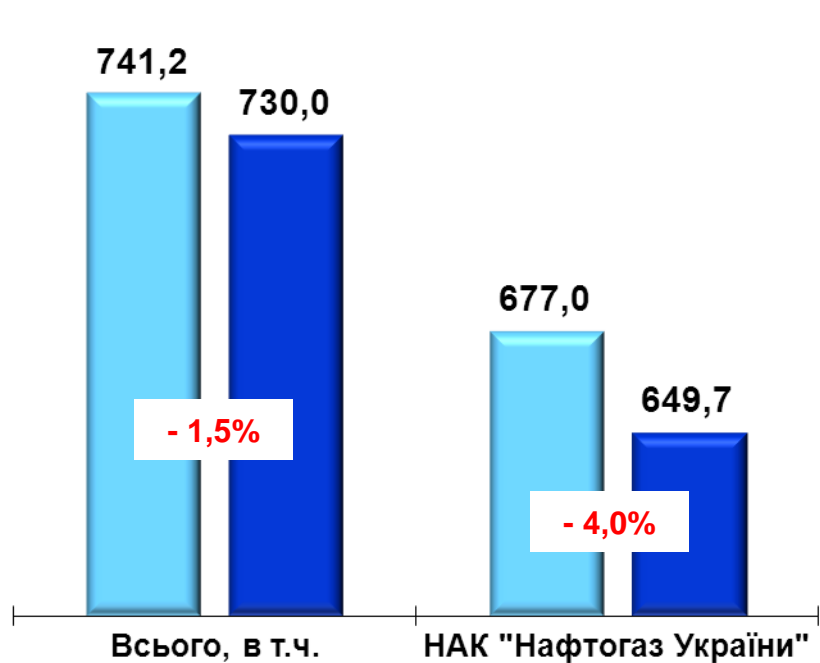


Показники	з початку 2017 р.	по відношенню до відповідного періоду минулого року	
		+ / -	%
Видобуток газу	6 800,0	+ 83,0	101,2
у т. ч. НАК «Нафтогаз України»	5 300,0	- 28,5	99,5
Споживання газу	15 200,0	+ 423,3	102,9
Імпорт газу	4 800,0	+ 1 908,2	166,0
Транзит газу	30 530,0	+ 5 601,9	122,5




Міністерство енергетики та вугільної промисловості України

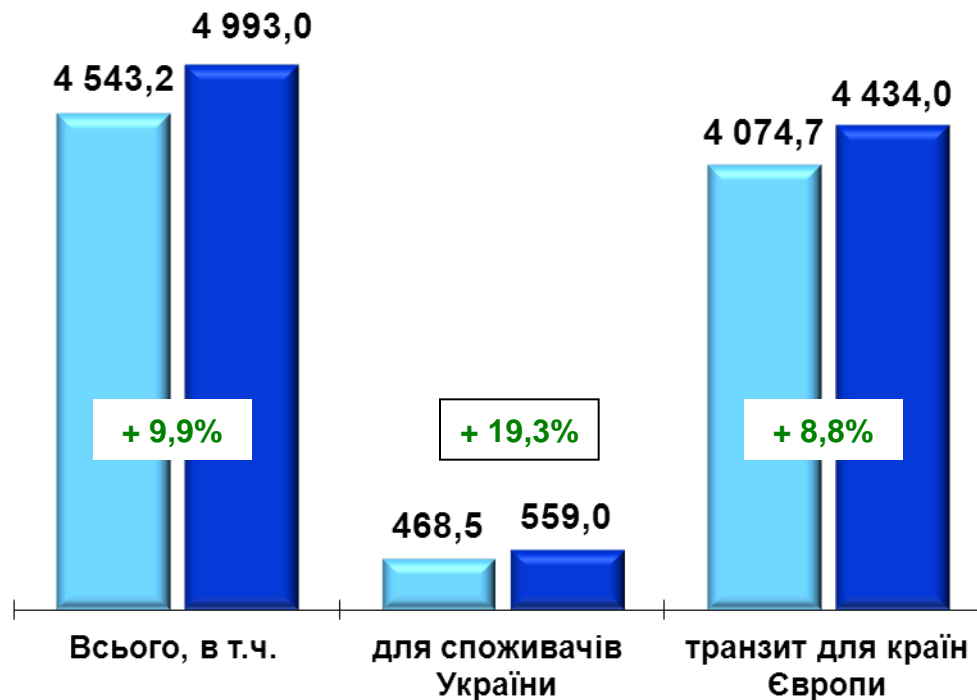
Видобуток нафти і газового конденсату в Україні, ТИС. ТОНН



Всього по Україні: - 1,5%
2016 – 741,2 тис. т
2017 – 730,0 тис. т



Транспортування нафти трубопроводами, ТИС. ТОНН



Всього по Україні:
2016 – 4 543,2 тис. т
2017 – 4 993,0 тис. т



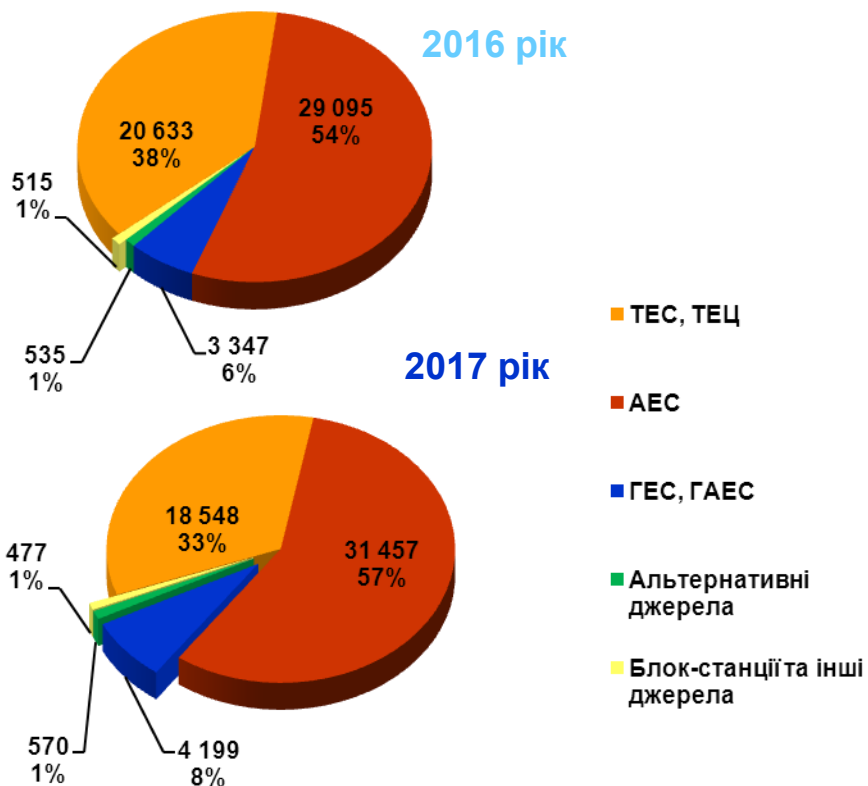
+ 9,9%



Міністерство енергетики та вугільної промисловості України

Електроенергетика (за 4 місяці 2016-2017 рр.)

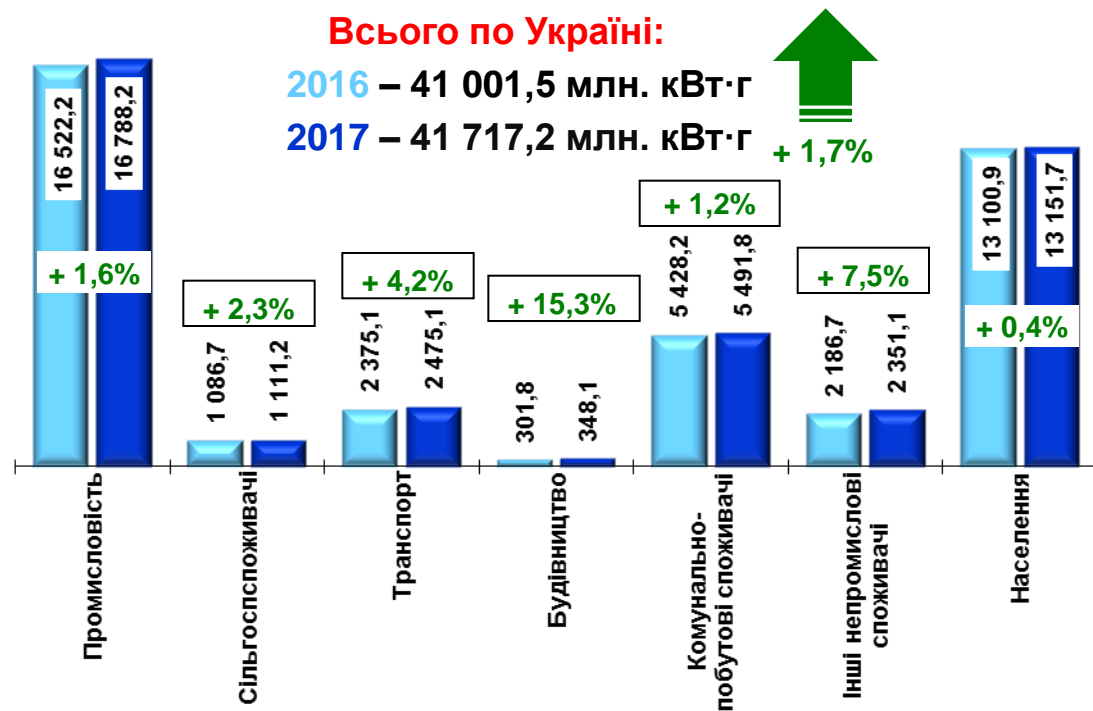
Виробництво електроенергії, млн. кВт·г



Всього по Україні:
 2016 – 54 124,1 млн. кВт·г
 2017 – 55 249,8 млн. кВт·г



Споживання електроенергії (нетто), млн. кВт·г



Показники	з початку 2017 р.	по відношенню до відповідного періоду минулого року	
		+ / -	%
Споживання електроенергії (брутто)	52 728,5	+ 759,1	101,5
Виробництво електроенергії	55 249,8	+ 1 125,7	102,1
Експорт електроенергії	2 011,0	+ 430,9	127,3

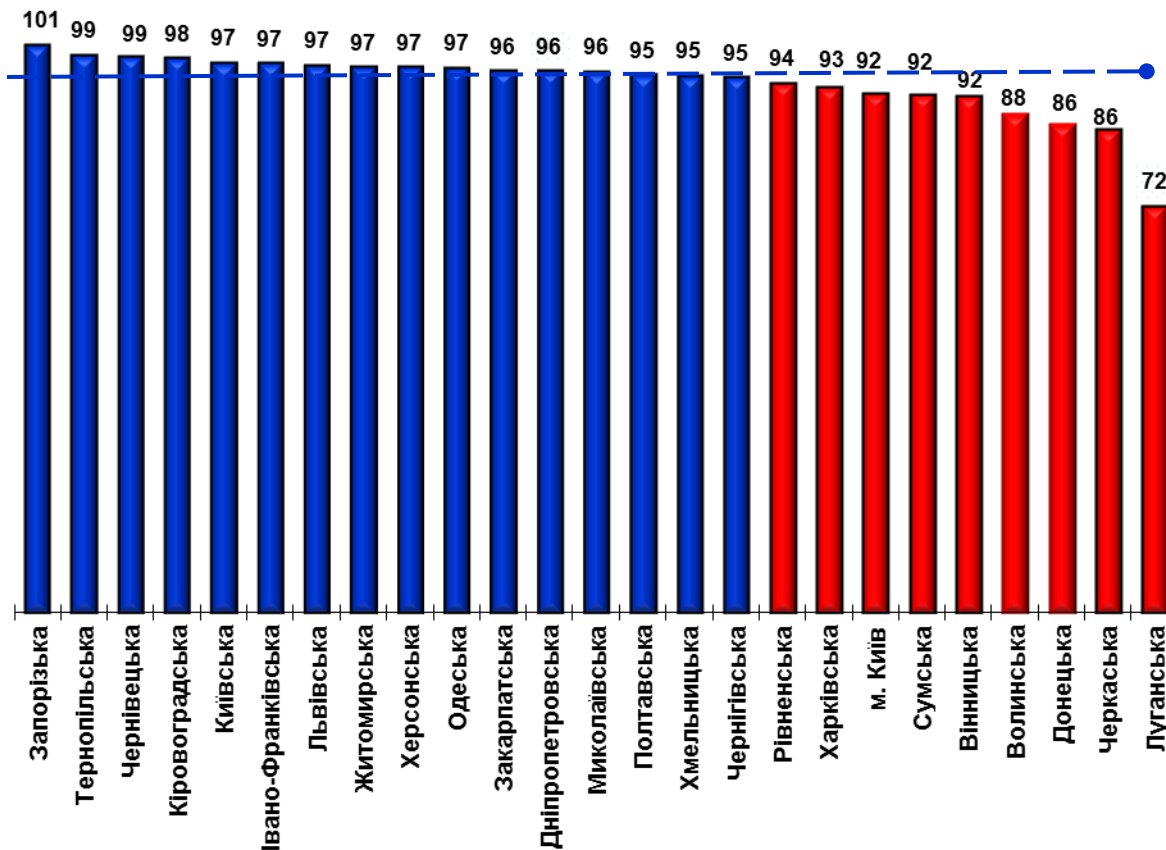
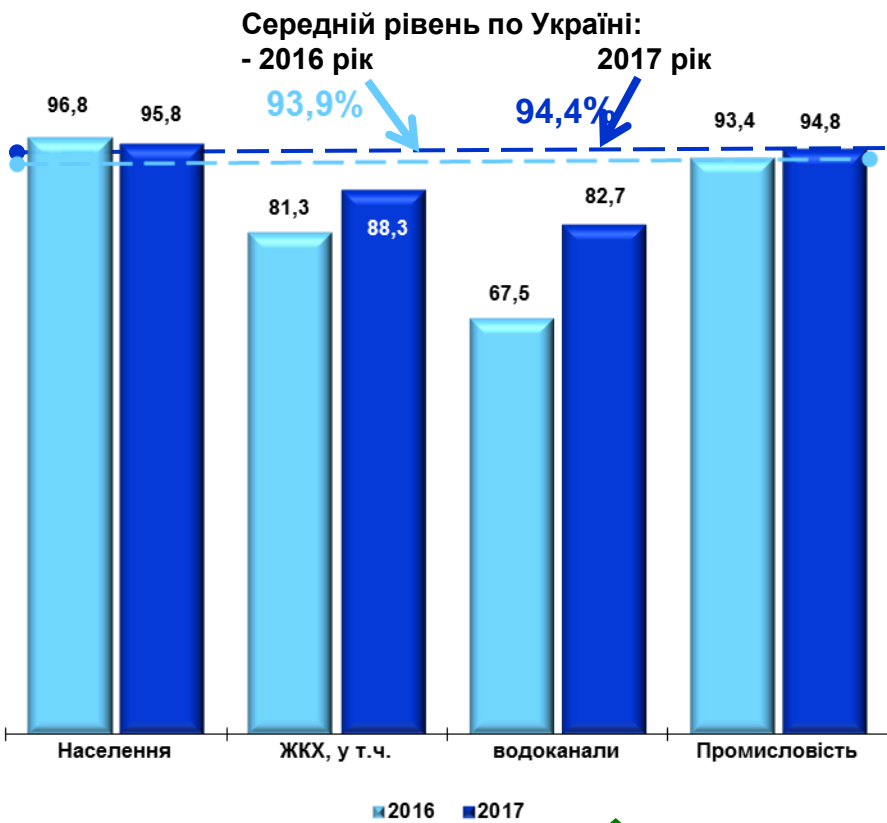


Міністерство енергетики та вугільної промисловості України

Рівень розрахунків за електроенергію, % (за 4 місяці 2016-2017 рр.)

В розрізі споживачів у 2016-2017 рр.

В розрізі регіонів у 2017 році



Всього по Україні:

2016 – 93,9%

2017 – 94,4%



+ 0,5 в. п.

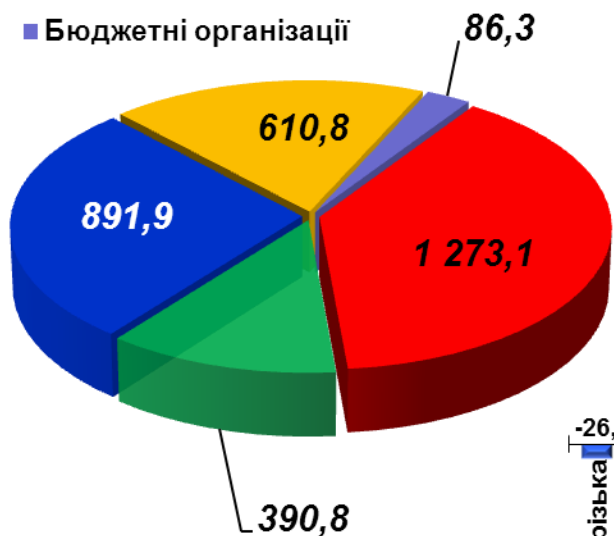


Міністерство енергетики та вугільної промисловості України

Приріст/зниження заборгованості споживачів за електроенергію, млн. грн. (за 4 місяці 2017 р.)

В розрізі споживачів, млн. грн.

- Промисловість
- Населення
- Інші споживачі
- ЖКХ
- Бюджетні організації

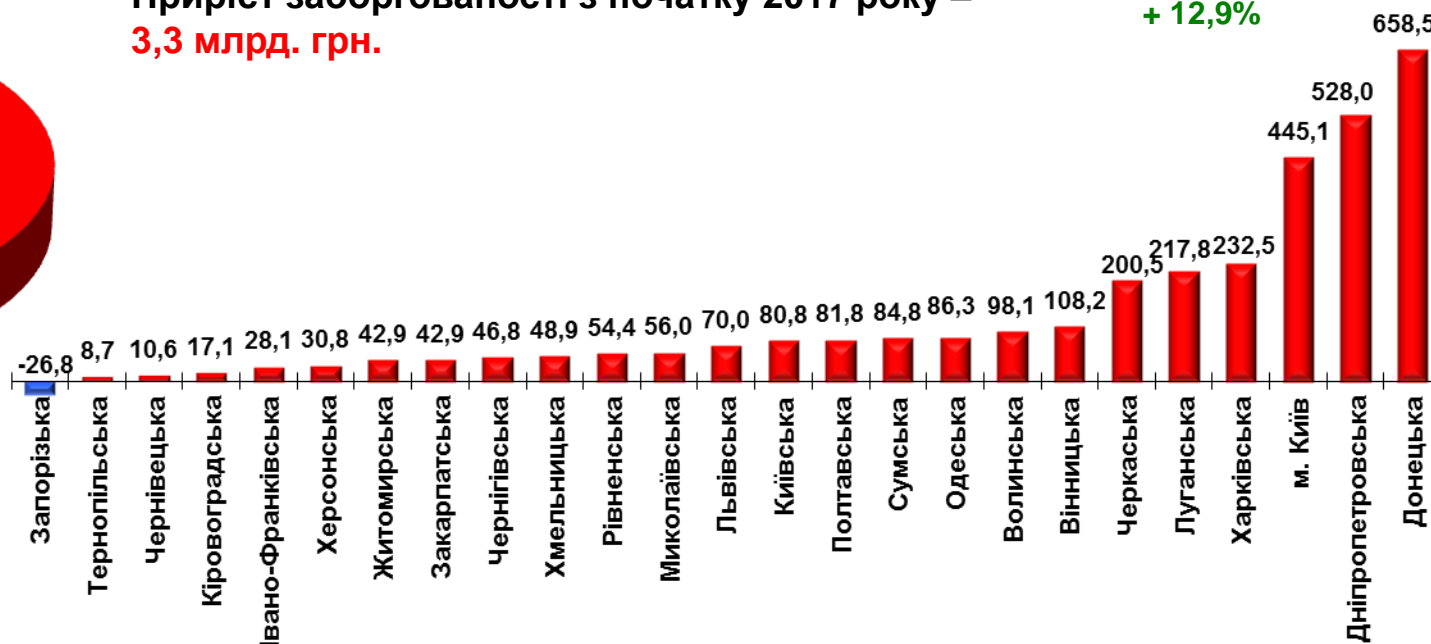


В розрізі регіонів, млн. грн.

Загальна заборгованість споживачів за використану електроенергію станом на 01.05.2017 – **28,4 млрд. грн.**
 Приріст заборгованості з початку 2017 року – **3,3 млрд. грн.**



+ 12,9%

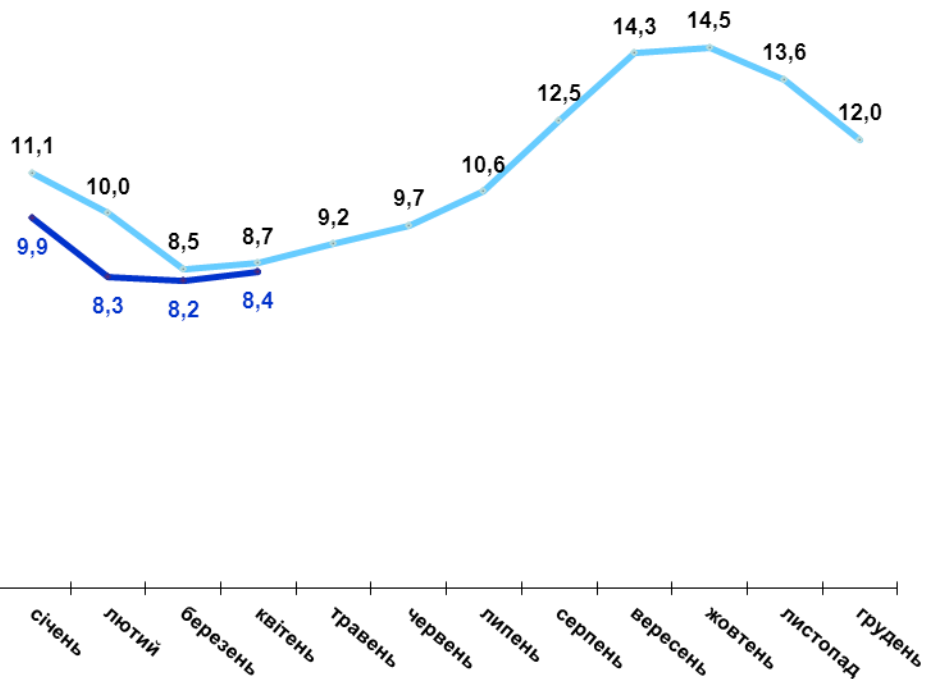




Міністерство енергетики та вугільної промисловості України

Динаміка запасів природного газу та вугілля (станом на кінець відповідного періоду)

Запаси природного газу в підземних сховищах газу (ПСГ), млрд. м³

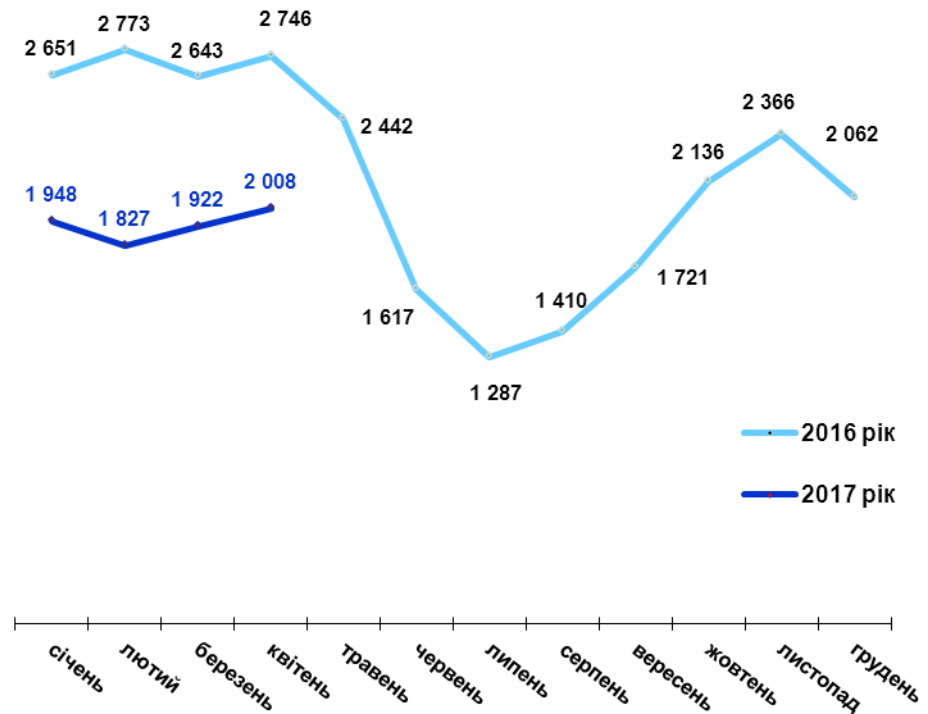


Станом на 01.05.2017 в підземних сховищах знаходиться 8,4 млрд. м³ природного газу, що на 0,3 млрд. м³ менше показника минулого року

- 2,9%



Запаси вугілля на складах електростанцій (ТЕС, ТЕЦ), тис. тонн



Станом на 01.05.2017 на складах підприємств Міненерговугілля накопичено 2 007,5 тис. тонн вугілля, що на 738,7 тис. тонн менше показника минулого року

- 26,9%



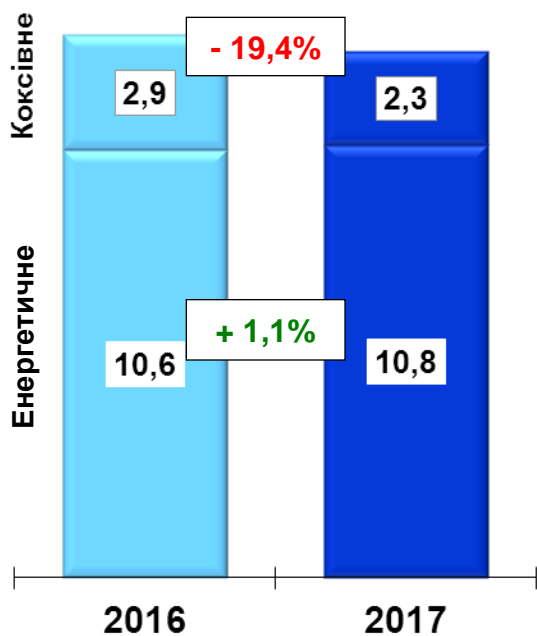


Міністерство енергетики та вугільної промисловості України

Вугільна галузь (за 4 місяці 2016-2017 рр.)

Загальний видобуток вугілля в Україні, млн. тонн

В розрізі підпорядкування підприємств, млн. тонн



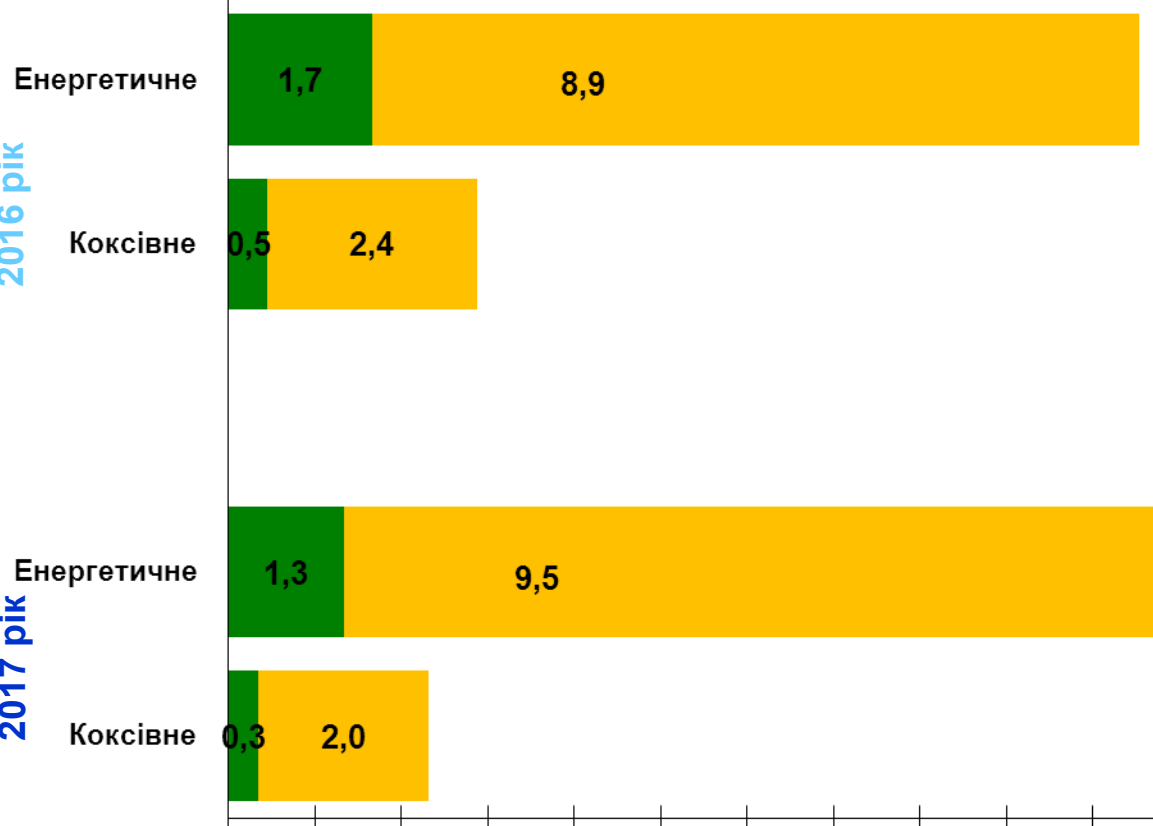
Всього по Україні:
2016 – 13,5 млн. тонн
2017 – 13,1 млн. тонн

- 3,2%



2016 рік

2017 рік



■ Підприємства
Мініенерговугілля
■ Інші