



Стан розвитку паливно-енергетичного комплексу України за 3 місяці 2017 року (за фактичними даними)

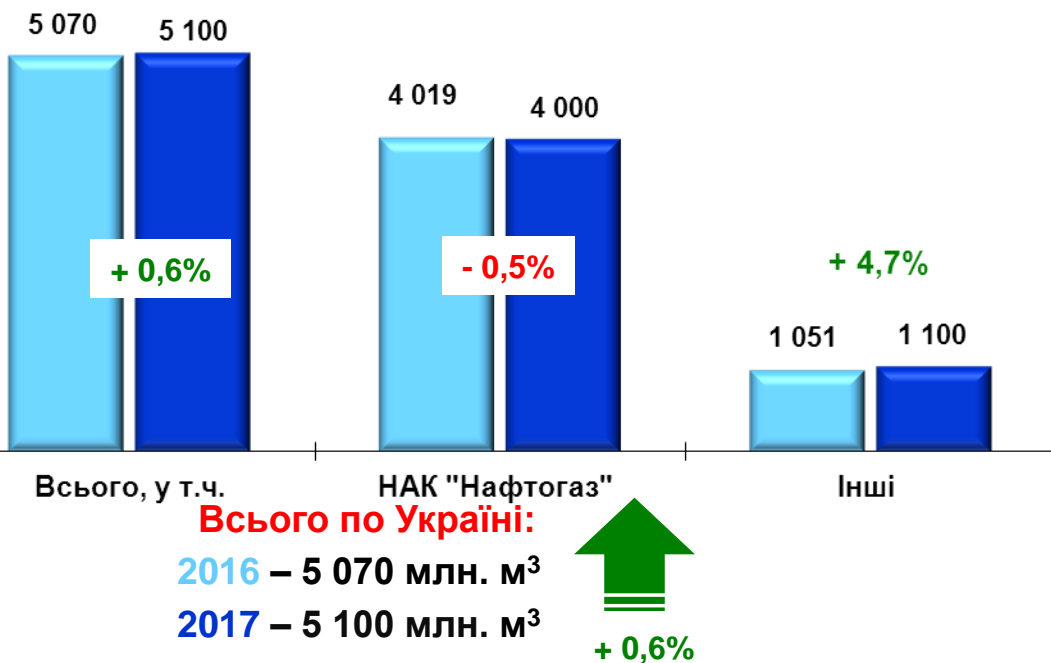




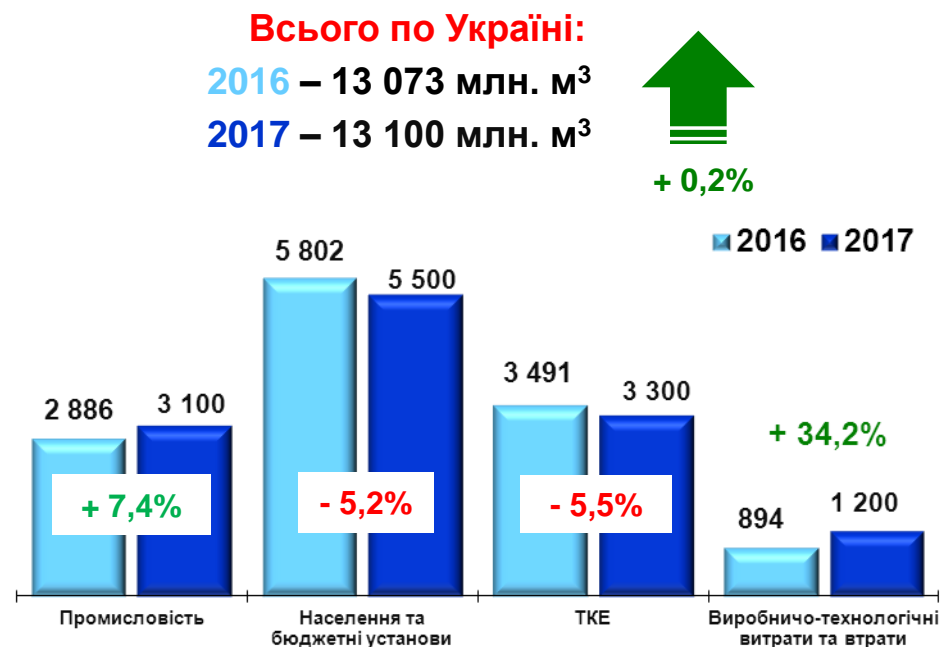
Міністерство енергетики та вугільної промисловості України

Нафтогазовидобувна галузь (за 3 місяці 2016-2017 рр.)

Видобуток газу в Україні, млн. м³



Споживання газу в Україні, млн. м³

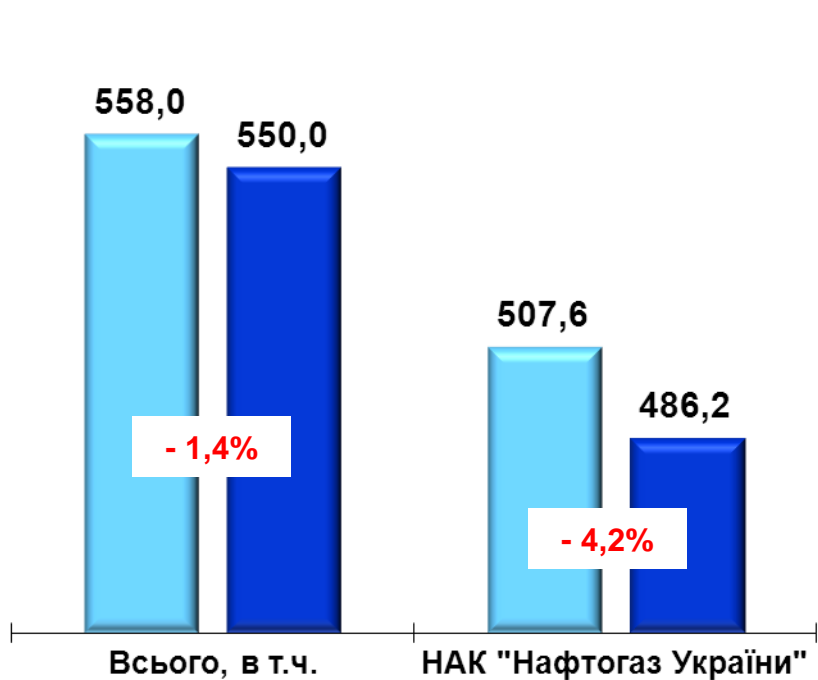


Показники	з початку 2017 р.	по відношенню до відповідного періоду минулого року	
		+ / -	%
Видобуток газу	5 100,0	+ 30,0	100,6
у т. ч. НАК «Нафтогаз України»	4 000,0	- 19,0	99,5
Споживання газу	13 100,0	+ 27,0	100,2
Імпорт газу	4 200,0	+ 1 553,0	158,7
Транзит газу	23 188,0	+ 3 826,0	119,8



Міністерство енергетики та вугільної промисловості України

Видобуток нафти і газового конденсату в Україні, ТИС. ТОНН



Всього по Україні:

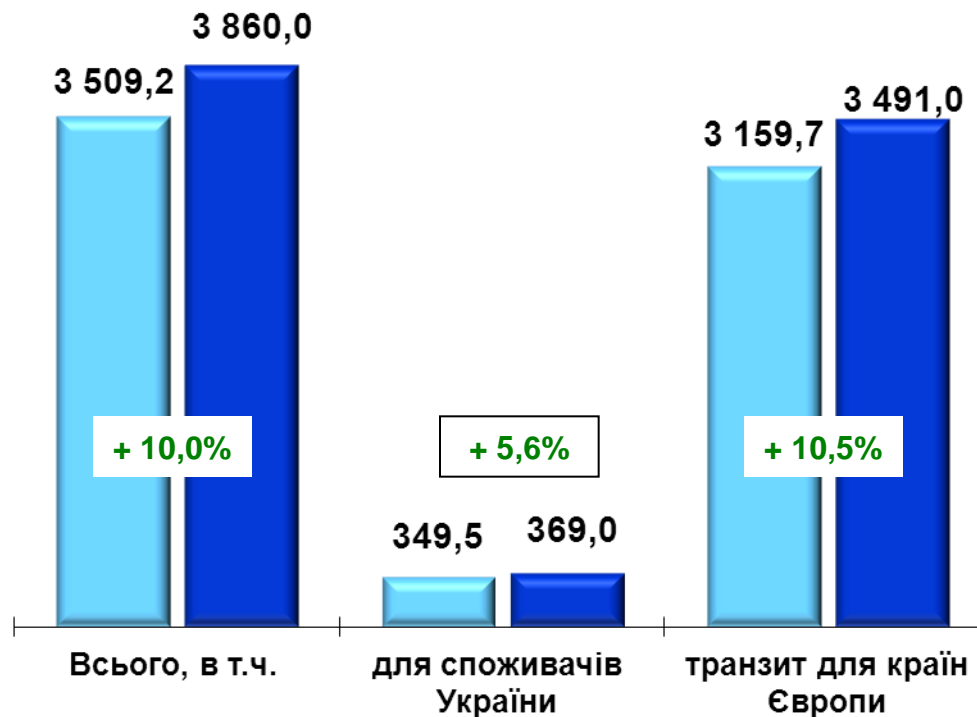
- 1,4%

2016 – 558,0 тис. т

2017 – 550,0 тис. т



Транспортування нафти трубопроводами, ТИС. ТОНН



Всього по Україні:

2016 – 3 509,2 тис. т

2017 – 3 860,0 тис. т



+ 10,0%

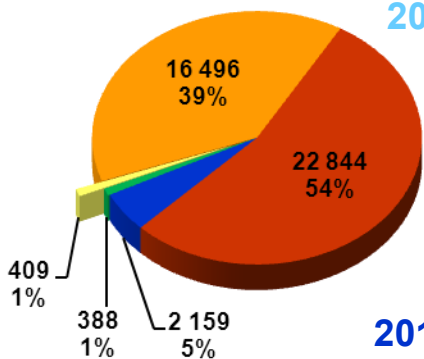


Міністерство енергетики та вугільної промисловості України

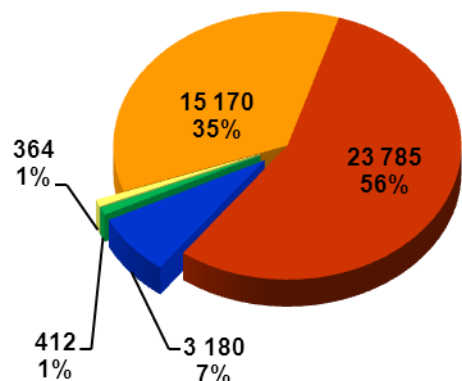
Електроенергетика (за 3 місяці 2016-2017 рр.)

Виробництво електроенергії, млн. кВт·г

2016 рік



2017 рік



- ТЕС, ТЕЦ
- АЕС
- ГЕС, ГАЕС
- Альтернативні джерела
- Блок-станції та інші джерела

Всього по Україні:

2016 – 42 295,8 млн. кВт·г

2017 – 42 909,9 млн. кВт·г

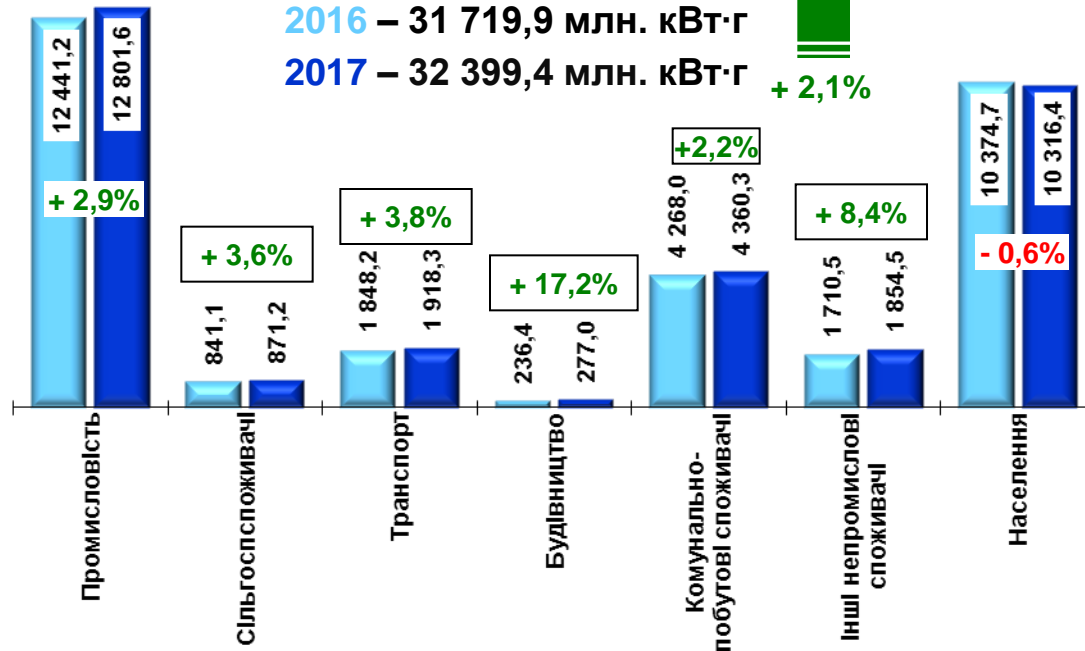


Споживання електроенергії (нетто), млн. кВт·г

Всього по Україні:

2016 – 31 719,9 млн. кВт·г

2017 – 32 399,4 млн. кВт·г



Показники	з початку 2017 р.	по відношенню до відповідного періоду минулого року	
		+ / -	%
Споживання електроенергії (брутто)	41 138,5	+ 467,8	101,2
Виробництво електроенергії	42 909,9	+ 614,1	101,5
Експорт електроенергії	1 349,4	+ 191,8	116,6

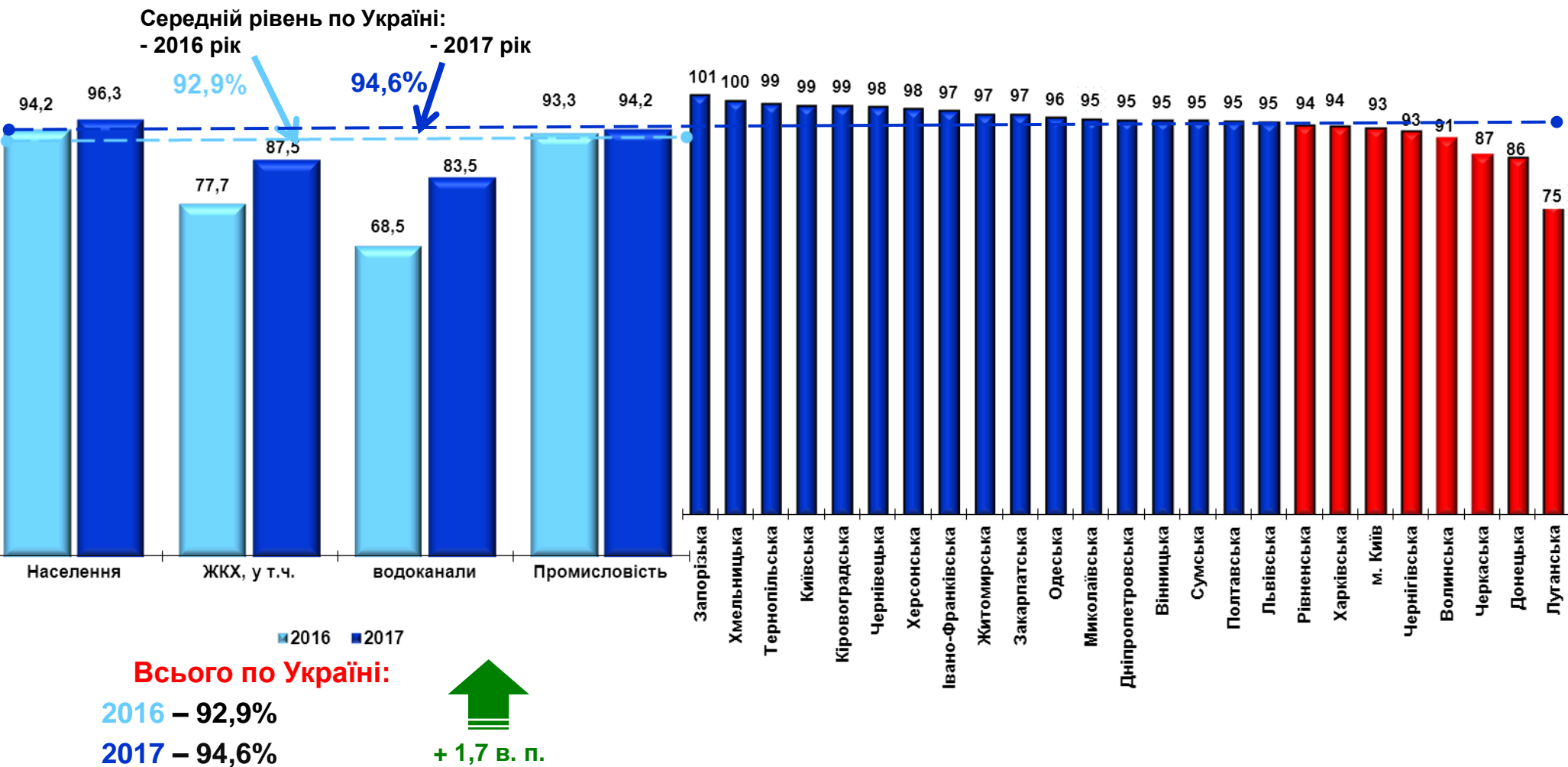


Міністерство енергетики та вугільної промисловості України

Рівень розрахунків за електроенергію, % (за 3 місяці 2016-2017 рр.)

В розрізі споживачів у 2016-2017 рр.

В розрізі регіонів у 2017 році



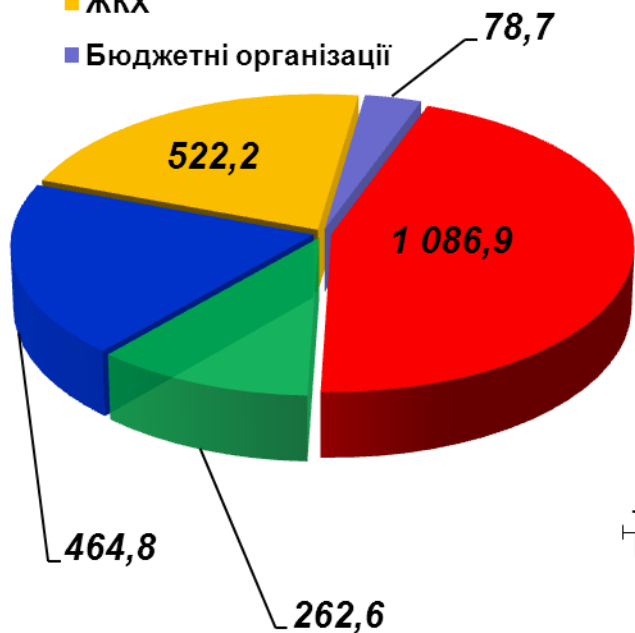


Міністерство енергетики та вугільної промисловості України

Приріст/зниження заборгованості споживачів за електроенергію, млн. грн. (за 3 місяці 2017 р.)

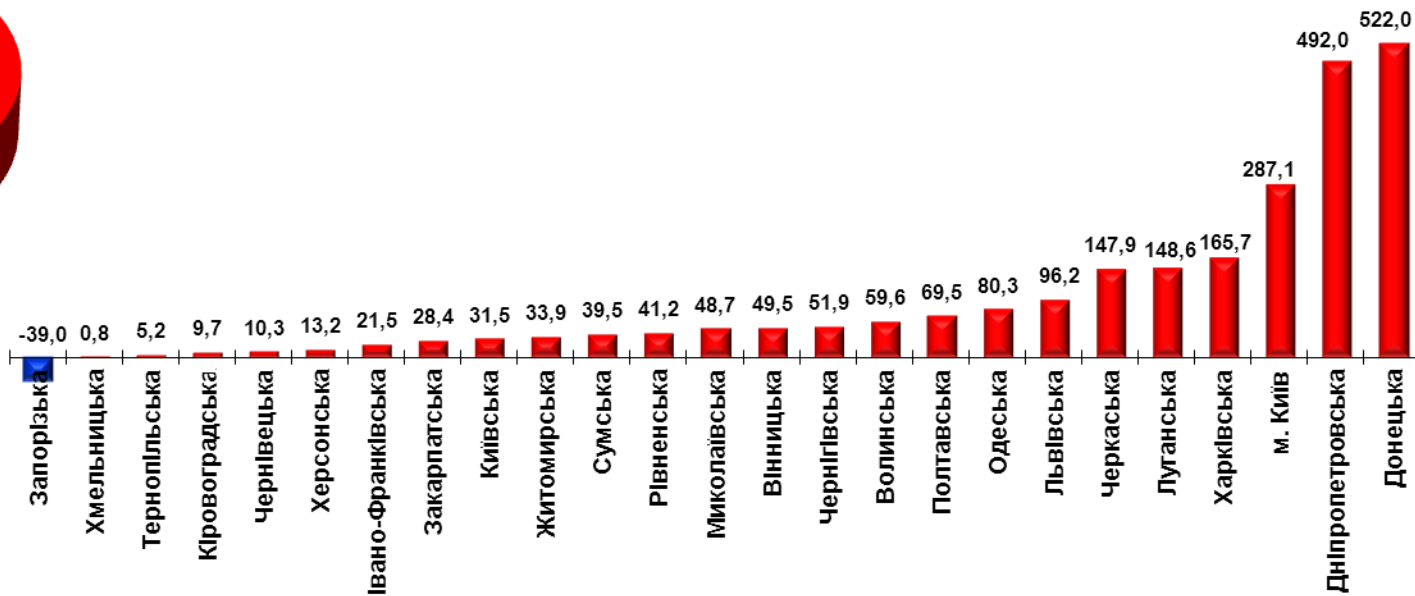
В розрізі споживачів, млн. грн.

- Промисловість
- Населення
- Інші споживачі
- ЖКХ
- Бюджетні організації



В розрізі регіонів, млн. грн.

Загальна заборгованість споживачів за використану електроенергію станом на 01.04.2017 – **27,6 млрд. грн.**
Приріст заборгованості з початку 2017 року – **2,4 млрд. грн.**

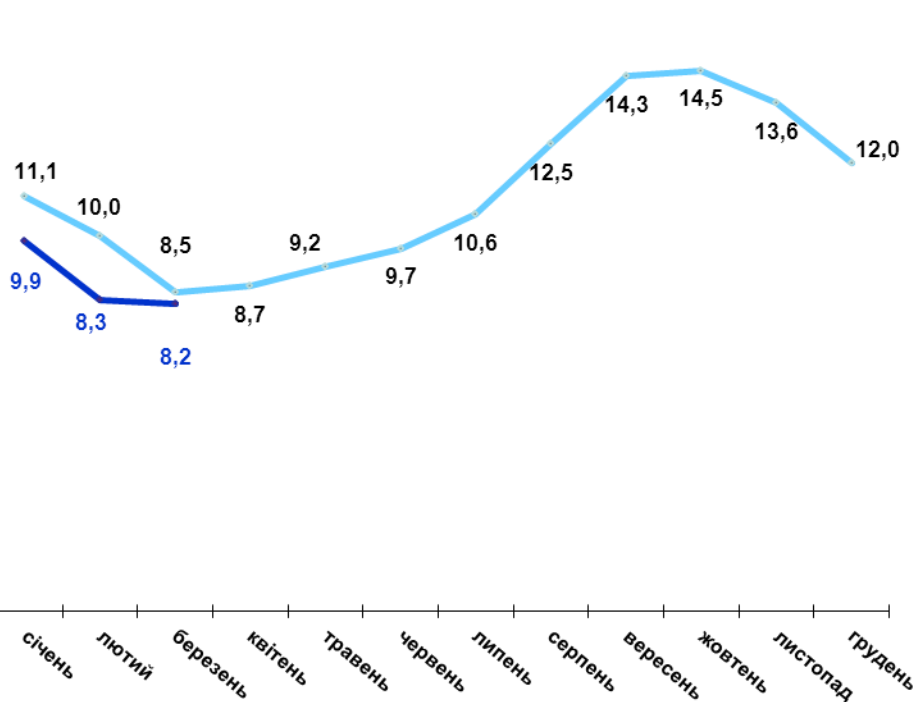




Міністерство енергетики та вугільної промисловості України

Динаміка запасів природного газу та вугілля (станом на кінець відповідного періоду)

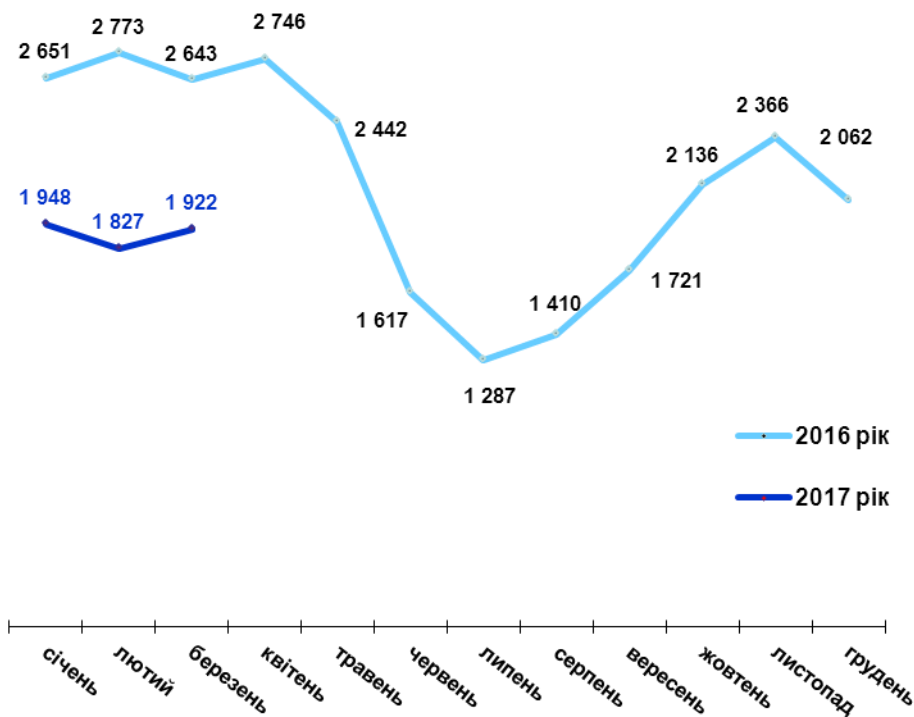
Запаси природного газу в підземних сховищах газу (ПСГ), млрд. м³



Станом на 01.04.2017 в підземних сховищах знаходиться 8,2 млрд. м³ природного газу, що на 0,3 млрд. м³ менше показника минулого року

- 3,7%

Запаси вугілля на складах електростанцій (ТЕС, ТЕЦ), тис. тонн



Станом на 01.04.2017 на складах підприємств Міненерговугілля накопичено 1 921,9 тис. тонн вугілля, що на 712,0 тис. тонн менше показника минулого року

- 27,0%

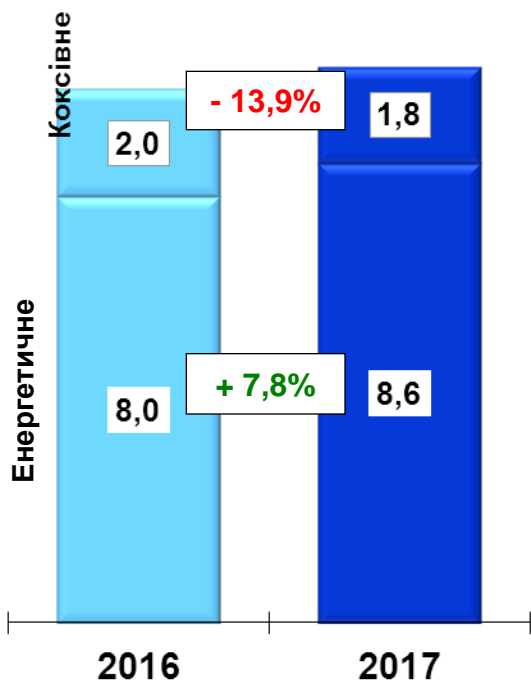


Міністерство енергетики та вугільної промисловості України

Вугільна галузь (за 3 місяці 2016-2017 рр.)

Загальний видобуток вугілля в Україні, млн. тонн

В розрізі підпорядкування підприємств, млн. тонн

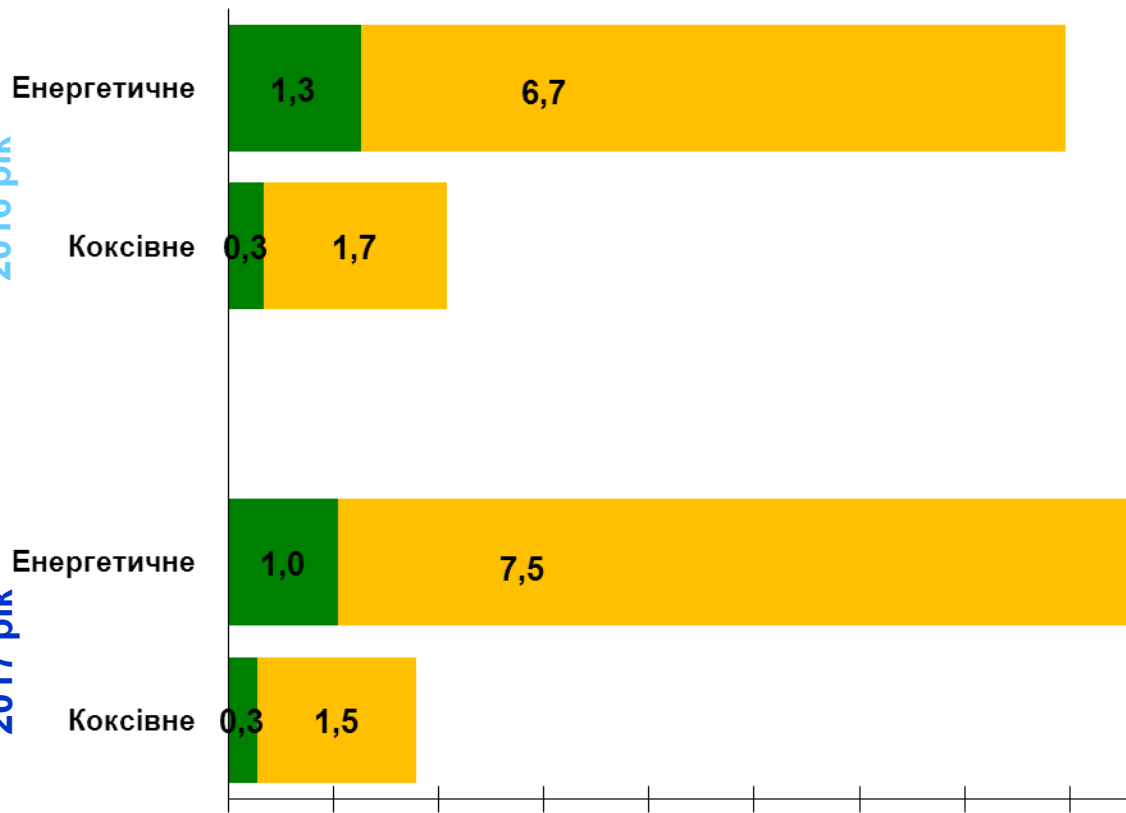


Всього по Україні:
2016 – 10,0 млн. тонн
2017 – 10,4 млн. тонн

+ 11,3%

2016 рік

2017 рік



■ Підприємства
Міненерговугілля
■ Інші