



# Стан розвитку паливно-енергетичного комплексу України за 10 місяців 2016 року (за фактичними даними)

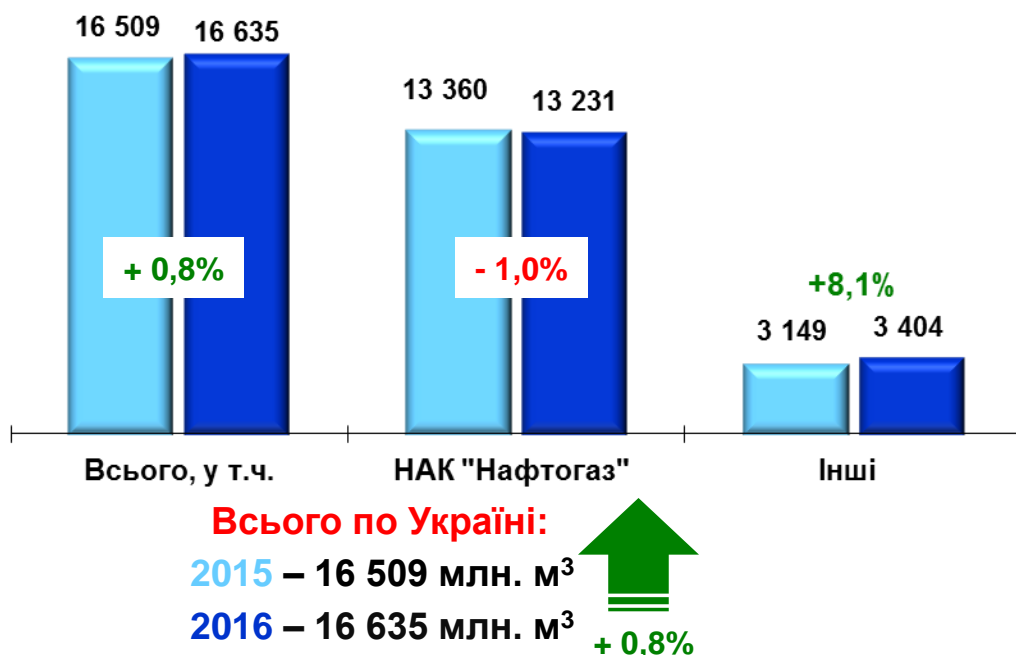




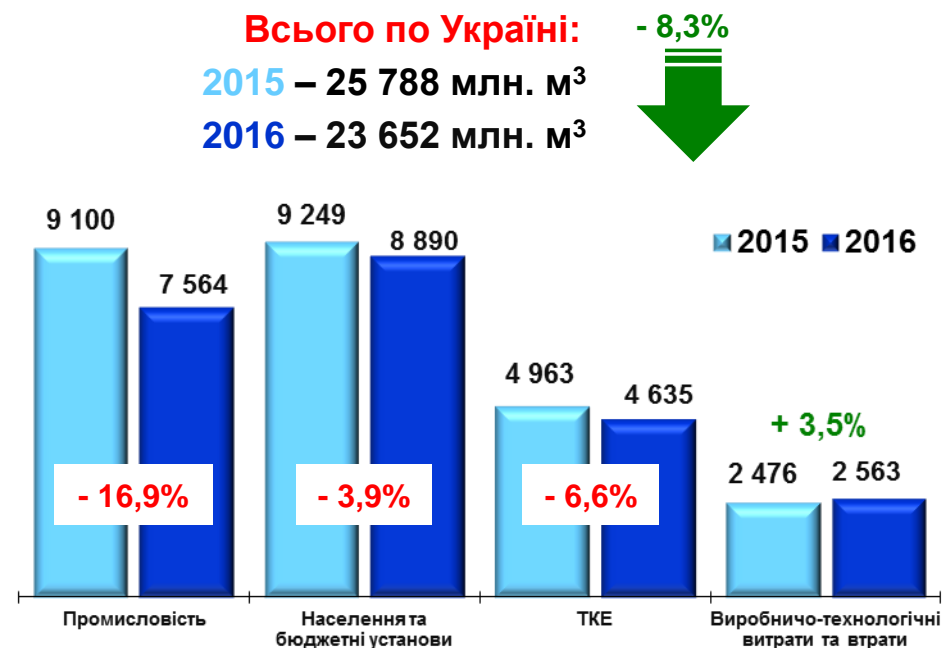
# Міністерство енергетики та вугільної промисловості України

## Нафтогазовидобувна галузь (за 10 місяців 2015-2016 рр.)

### Видобуток газу в Україні, млн. м<sup>3</sup>



### Споживання газу в Україні, млн. м<sup>3</sup>

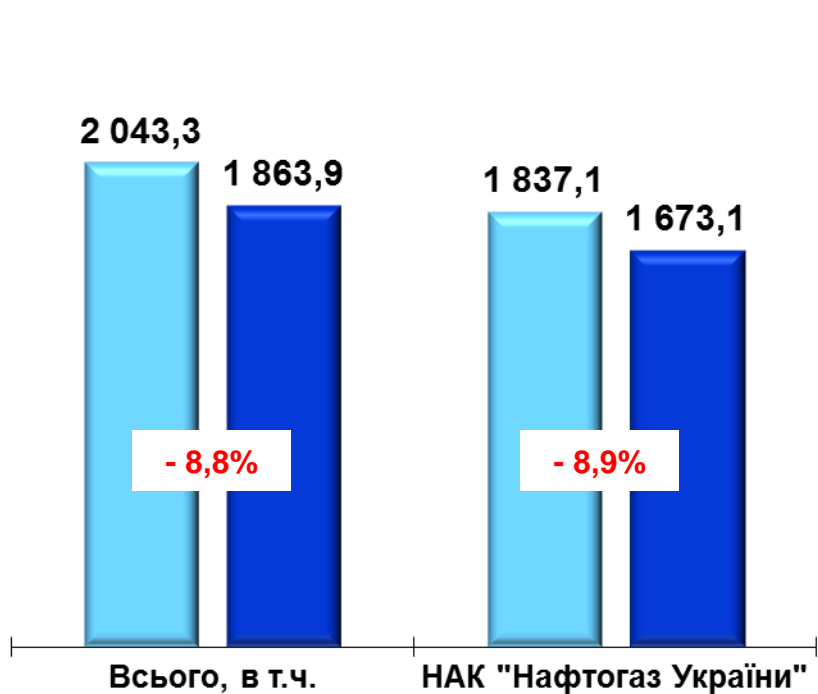


Показники	з початку 2016 р.	по відношенню до відповідного періоду минулого року	
		+ / -	%
Видобуток газу	16 635	+126	100,8
у т. ч. НАК «Нафтогаз України»	13 231	-129	99,0
Споживання газу	23 652	-2 136	91,7
Імпорт газу	7 872	-7 024	52,8
Транзит газу	65 292	+10 756	119,7



# Міністерство енергетики та вугільної промисловості України

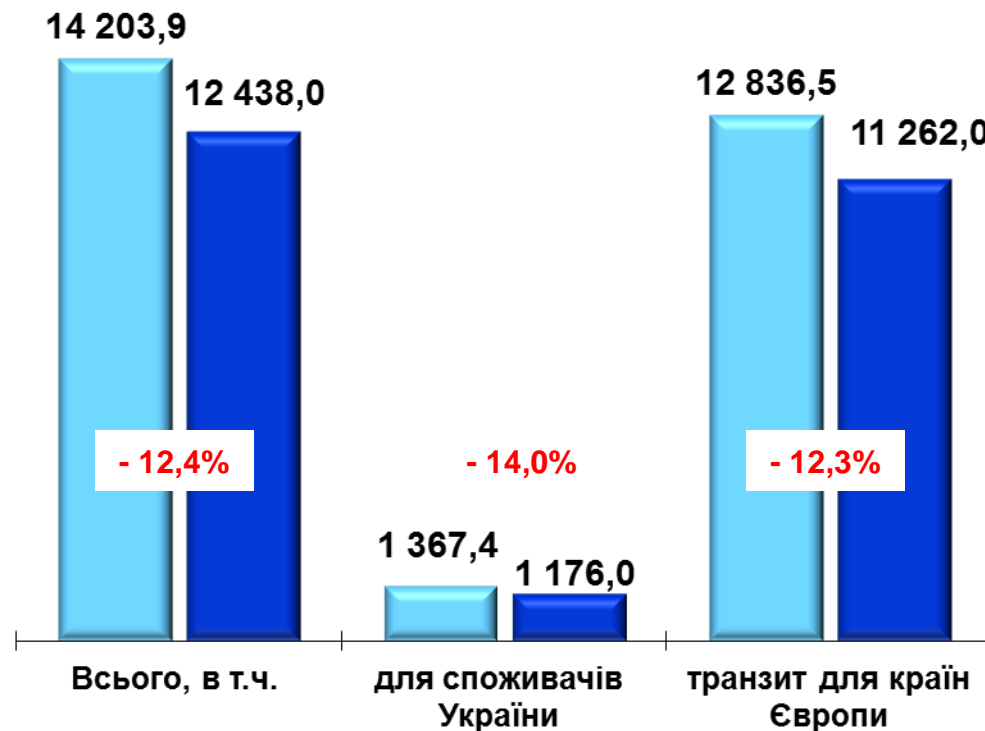
## Видобуток нафти і газового конденсату в Україні, ТИС. ТОНН



**Всього по Україні:** - 8,8%  
2015 – 2 043,3 тис. т  
2016 – 1 863,9 тис. т



## Транспортування нафти трубопроводами, ТИС. ТОНН



**Всього по Україні:** - 12,4%  
2015 – 14 203,9 тис. т  
2016 – 12 438,0 тис. т

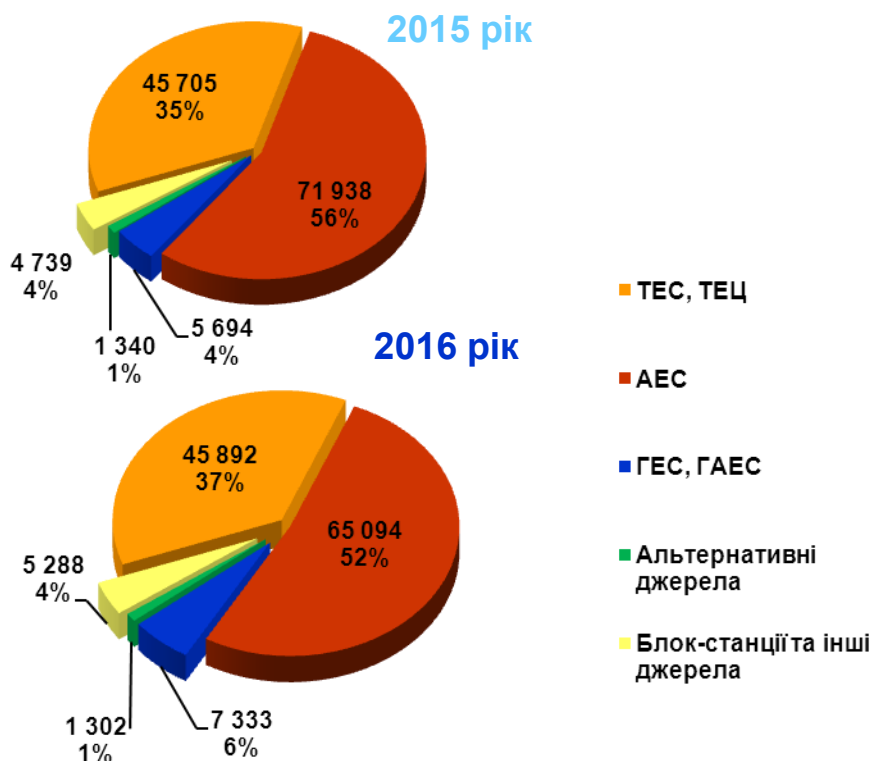




# Міністерство енергетики та вугільної промисловості України

## Електроенергетика (за 10 місяців 2015-2016 рр.)

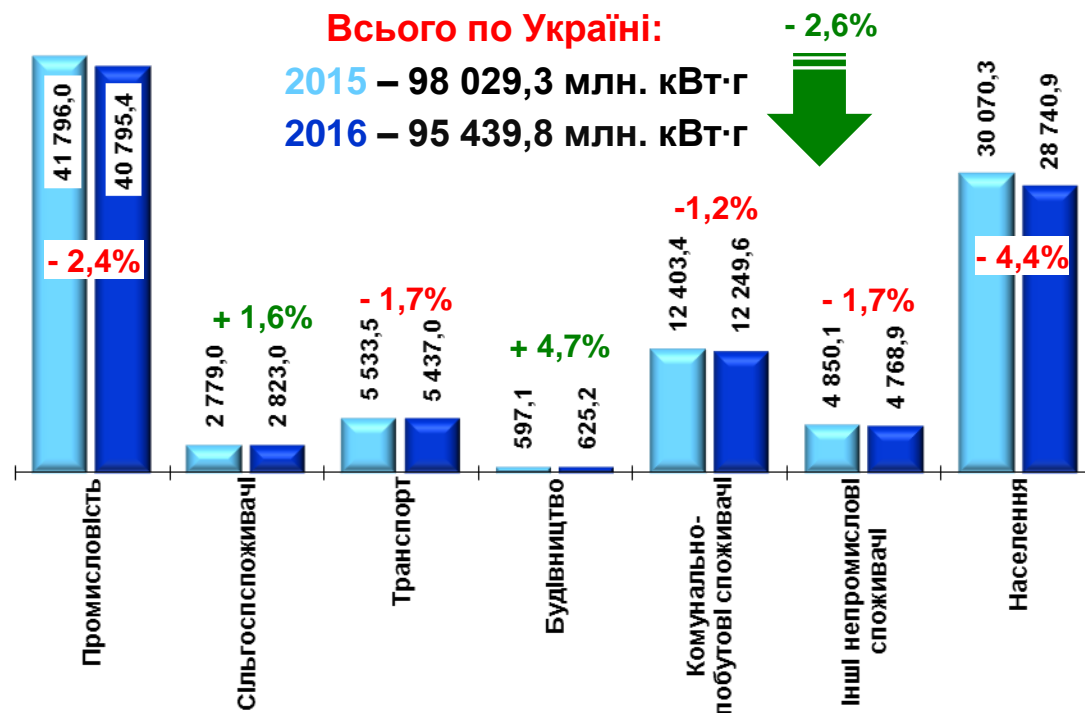
### Виробництво електроенергії, млн. кВт·г



**Всього по Україні:**  
**2015 – 129 415,2 млн. кВт·г**  
**2016 – 124 909,0 млн. кВт·г**



### Споживання електроенергії (нетто), млн. кВт·г



Показники	з початку 2016 р.	по відношенню до відповідного періоду минулого року	
		+ / -	%
Споживання електроенергії (брутто)	120 592,8	- 2 807,6	97,7
Виробництво електроенергії	124 909,0	- 4 506,2	96,5
Експорт електроенергії	3 203,7	+ 176,5	105,8

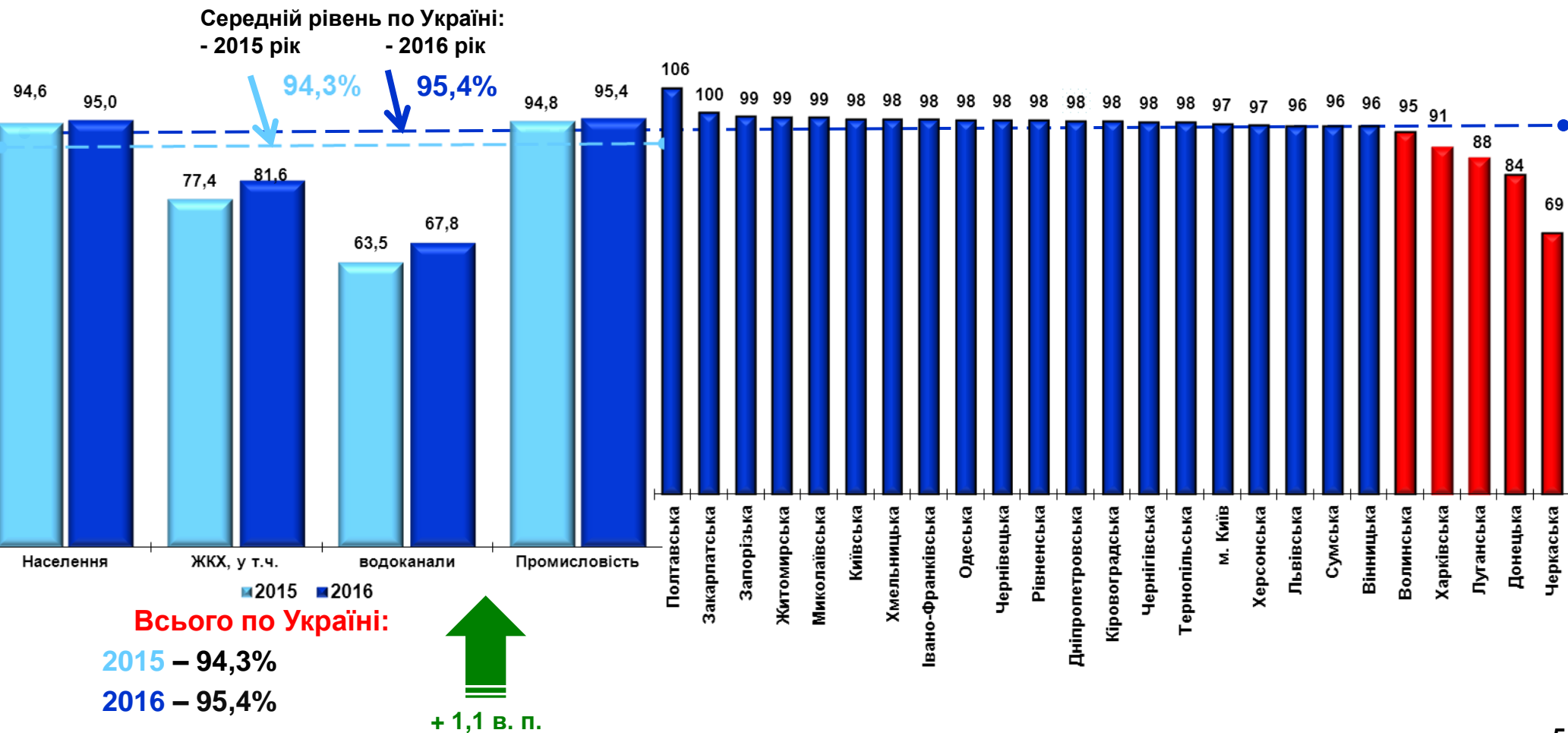


# Міністерство енергетики та вугільної промисловості України

## Рівень розрахунків за електроенергію, % (за 10 місяців 2015-2016 рр.)

В розрізі споживачів у 2015-2016 рр.

В розрізі регіонів у 2016 році



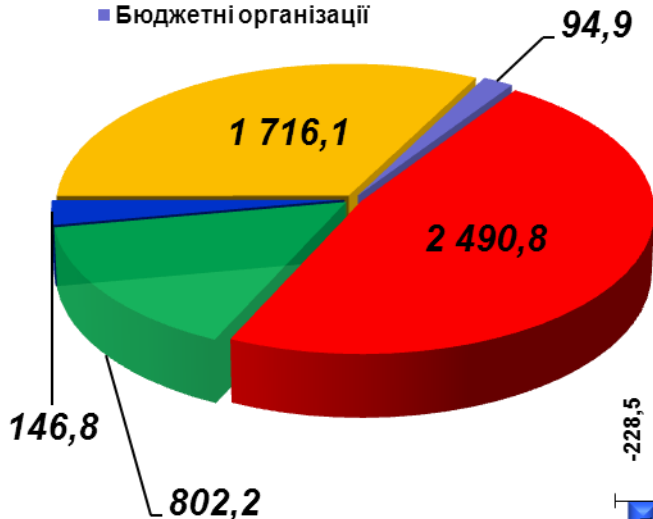


# Міністерство енергетики та вугільної промисловості України

## Приріст/зниження заборгованості споживачів за електроенергію, млн. грн. (за 10 місяців 2016 р.)

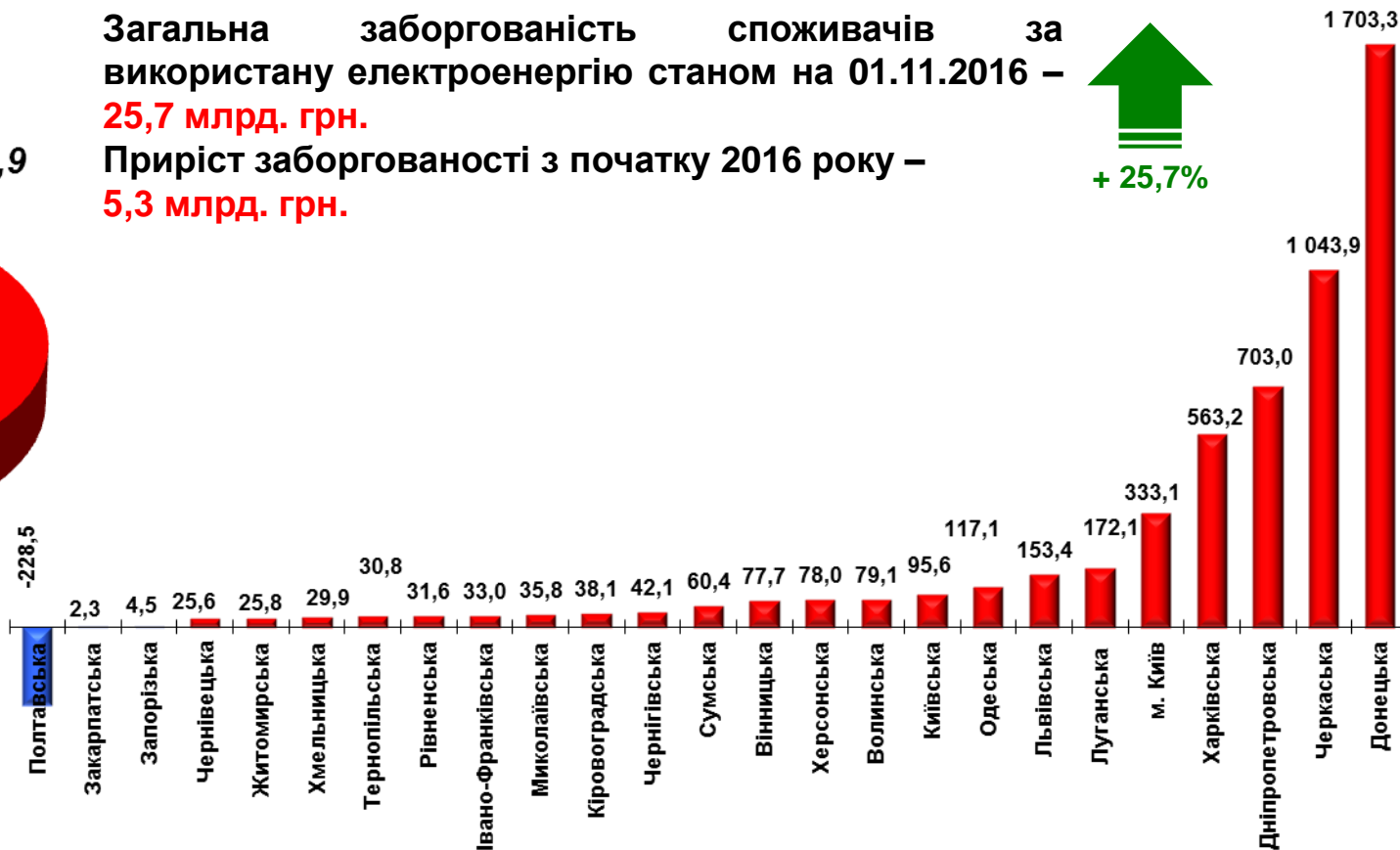
### В розрізі споживачів, млн. грн.

- Промисловість
- Населення
- Інші споживачі
- ЖКХ
- Бюджетні організації



### В розрізі регіонів, млн. грн.

Загальна заборгованість споживачів за використану електроенергію станом на 01.11.2016 – **25,7 млрд. грн.**  
 Приріст заборгованості з початку 2016 року – **5,3 млрд. грн.**

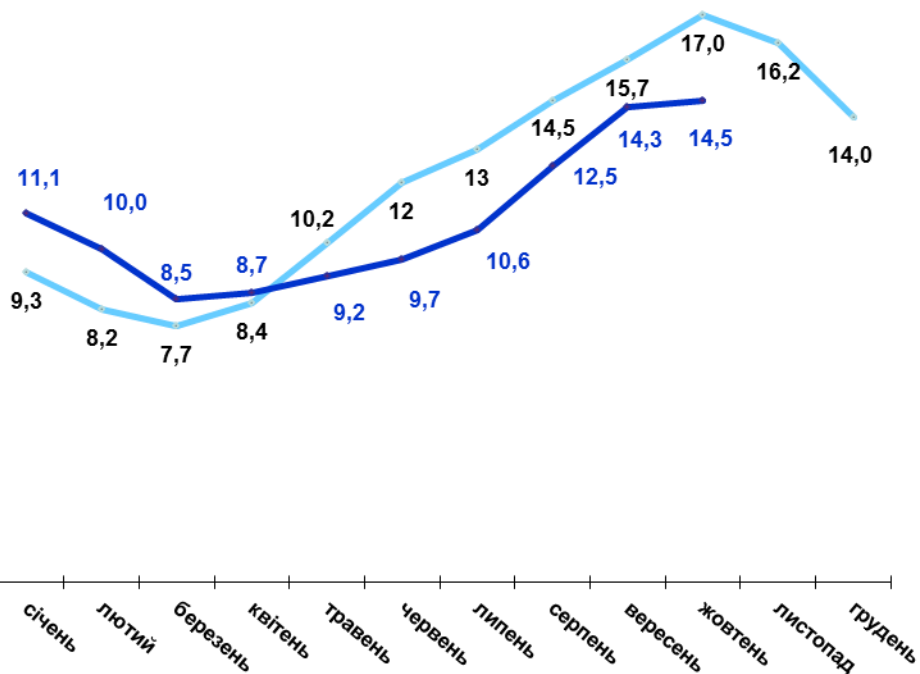




# Міністерство енергетики та вугільної промисловості України

## Динаміка запасів природного газу та вугілля (станом на кінець відповідного періоду)

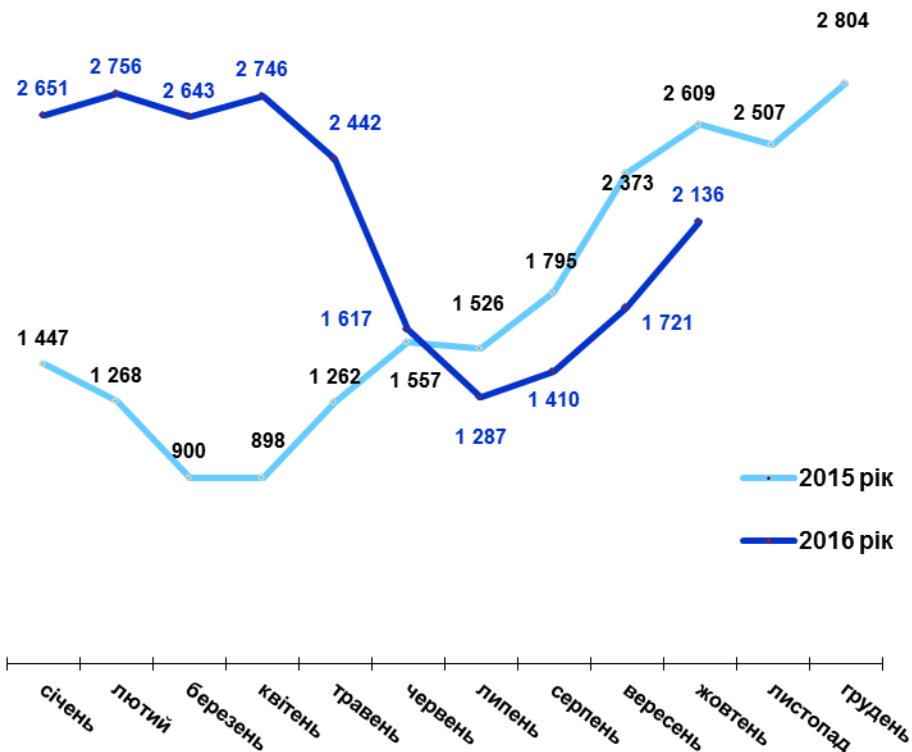
### Запаси природного газу в підземних сховищах газу (ПСГ), млрд. м<sup>3</sup>



Станом на 01.11.2016 в підземних сховищах знаходиться 14,5 млрд. м<sup>3</sup> природного газу, що на 2,5 млрд. м<sup>3</sup> менше показника минулого року

- 15,2%

### Запаси вугілля на складах електростанцій (ТЕС, ТЕЦ), тис. тонн



Станом на 01.11.2016 на складах підприємств Міненерговугілля накопичено 2 136,4 тис. тонн вугілля, що на 472,1 тис. тонн менше показника минулого року

- 18,1%

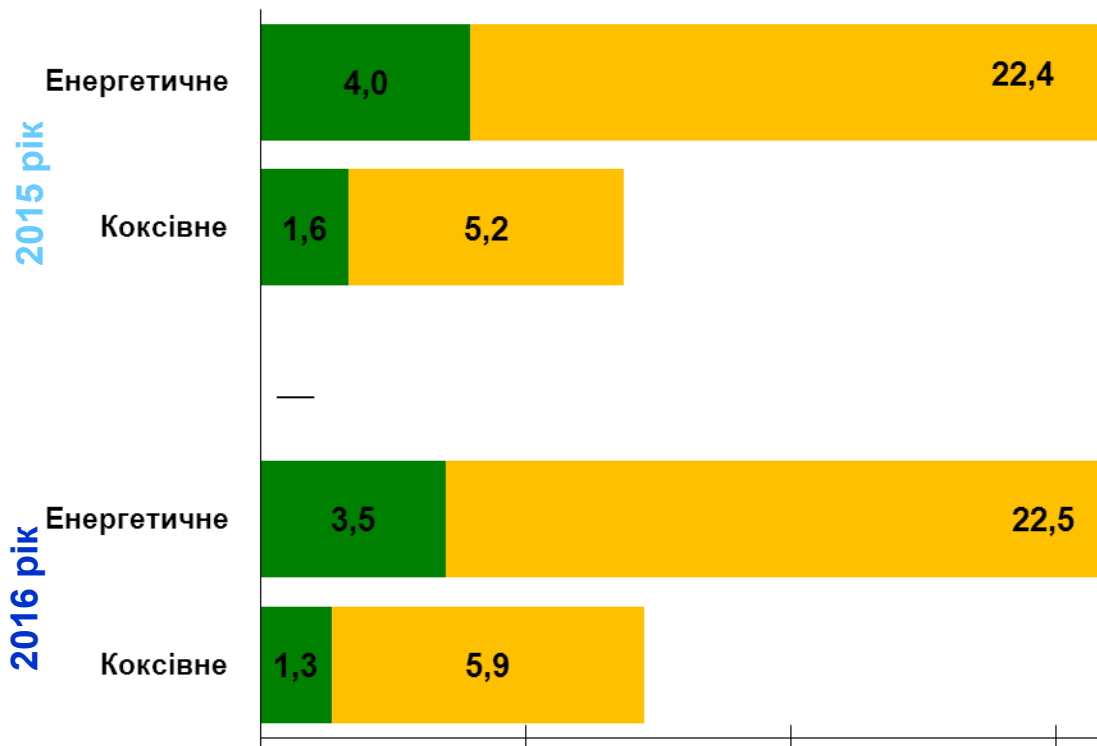
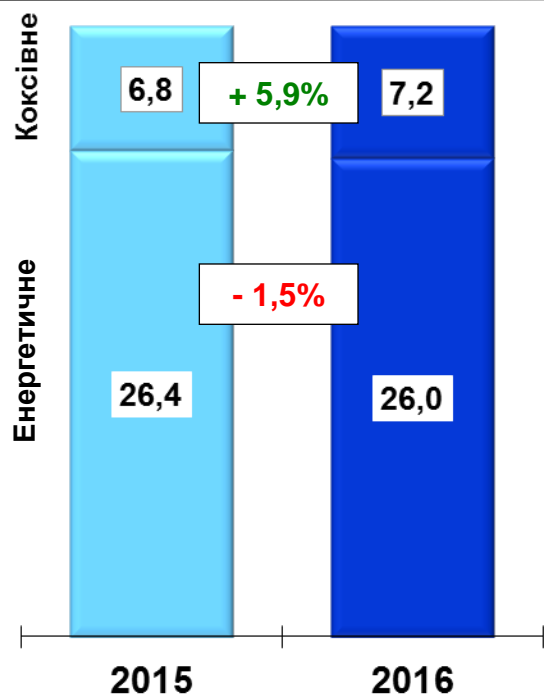


# Міністерство енергетики та вугільної промисловості України

## Вугільна галузь (за 10 місяців 2015-2016 рр.)

Загальний видобуток вугілля в Україні, млн. тонн

В розрізі підпорядкування підприємств, млн. тонн



**Всього по Україні:**  
2015 – 33,18 млн. тонн  
2016 – 33,20 млн. тонн



+ 0,1%

■ Підприємства  
Мінерговугілля  
■ Інші