



Стан розвитку паливно-енергетичного комплексу України за 10 місяців 2016 року (за оперативними даними)

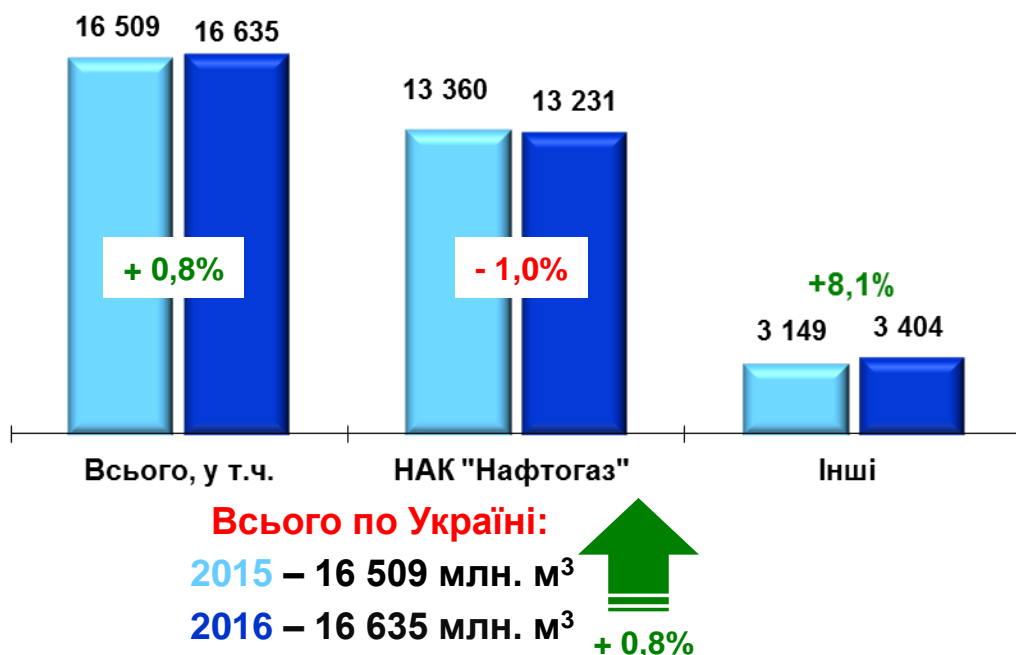




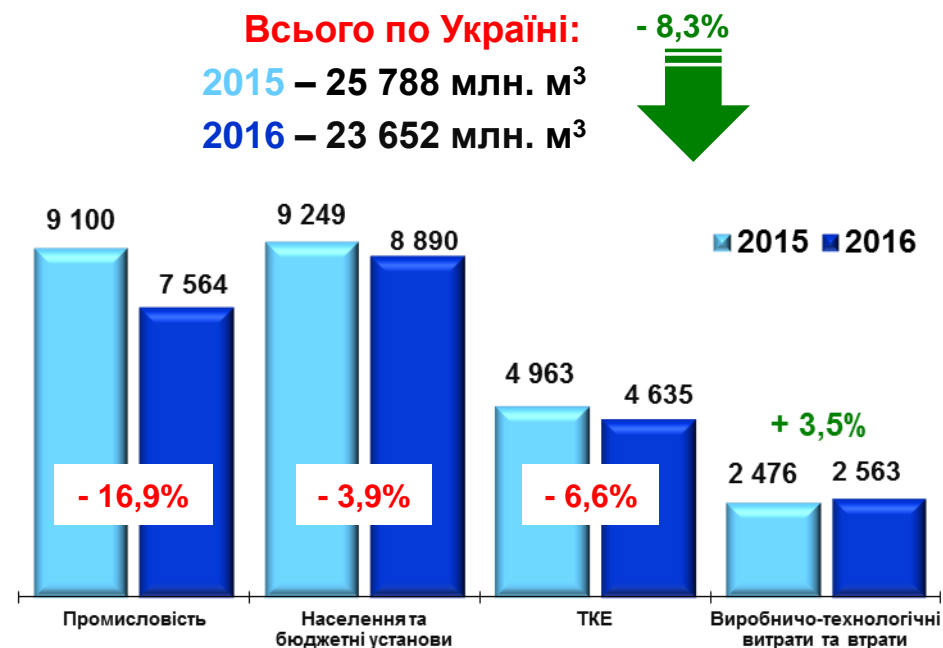
Міністерство енергетики та вугільної промисловості України

Нафтогазовидобувна галузь (за 10 місяців 2015-2016 рр.)

Видобуток газу в Україні, млн. м³



Споживання газу в Україні, млн. м³

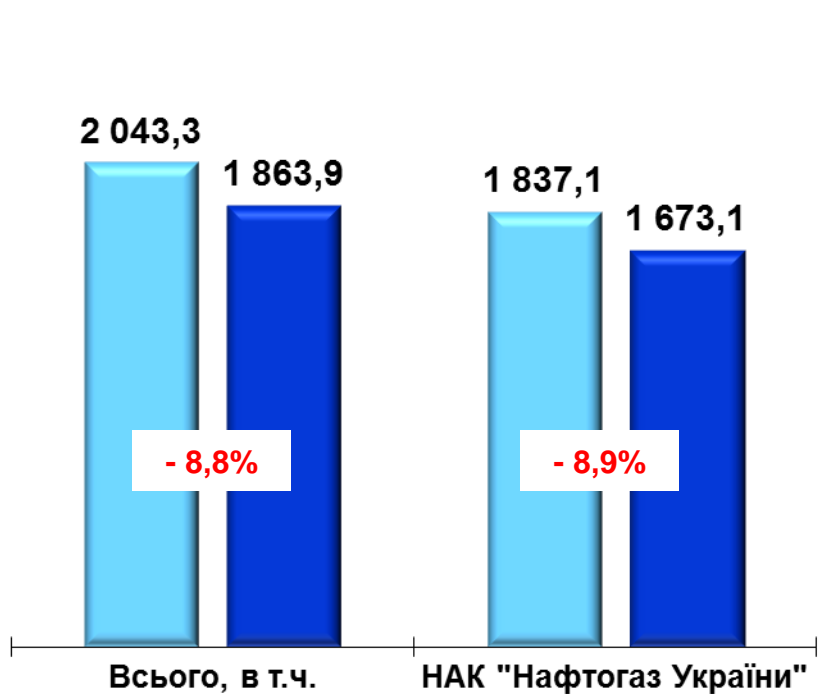


Показники	з початку 2016 р.	по відношенню до відповідного періоду минулого року	
		+ / -	%
Видобуток газу	16 635	+126	100,8
у т. ч. НАК «Нафтогаз України»	13 231	-129	99,0
Споживання газу	23 652	-2 136	91,7
Імпорт газу	7 872	-7 024	52,8
Транзит газу	65 292	+10 756	119,7



Міністерство енергетики та вугільної промисловості України

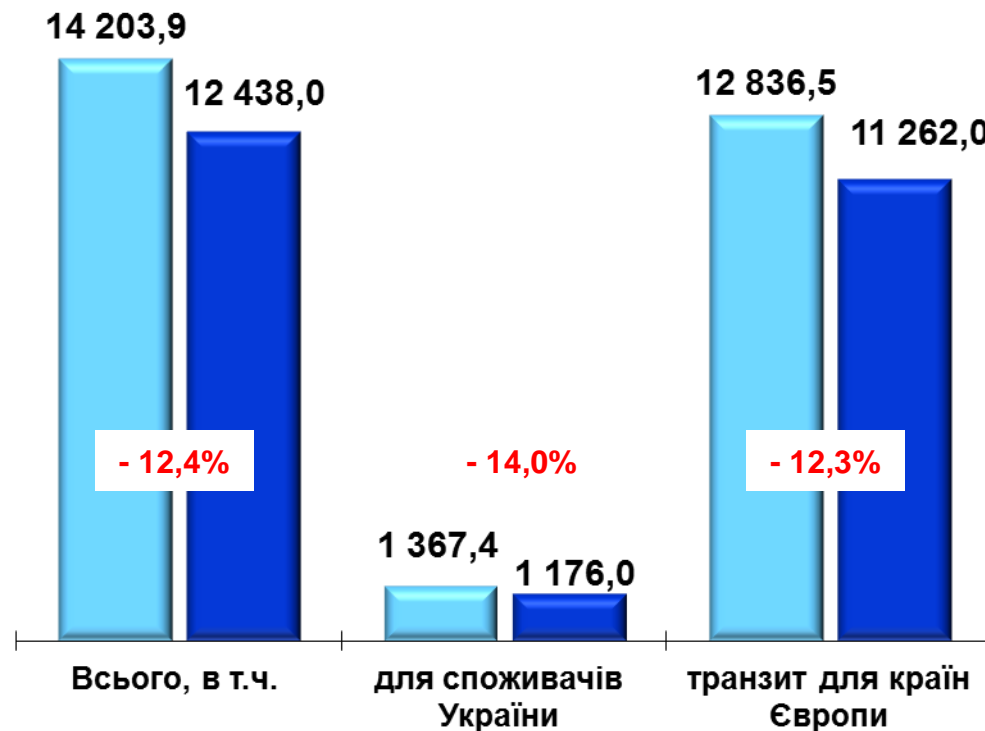
Видобуток нафти і газового конденсату в Україні, ТИС. ТОНН



Всього по Україні: - 8,8%
2015 – 2 043,3 тис. т
2016 – 1 863,9 тис. т



Транспортування нафти трубопроводами, ТИС. ТОНН



Всього по Україні: - 12,4%
2015 – 14 203,9 тис. т
2016 – 12 438,0 тис. т

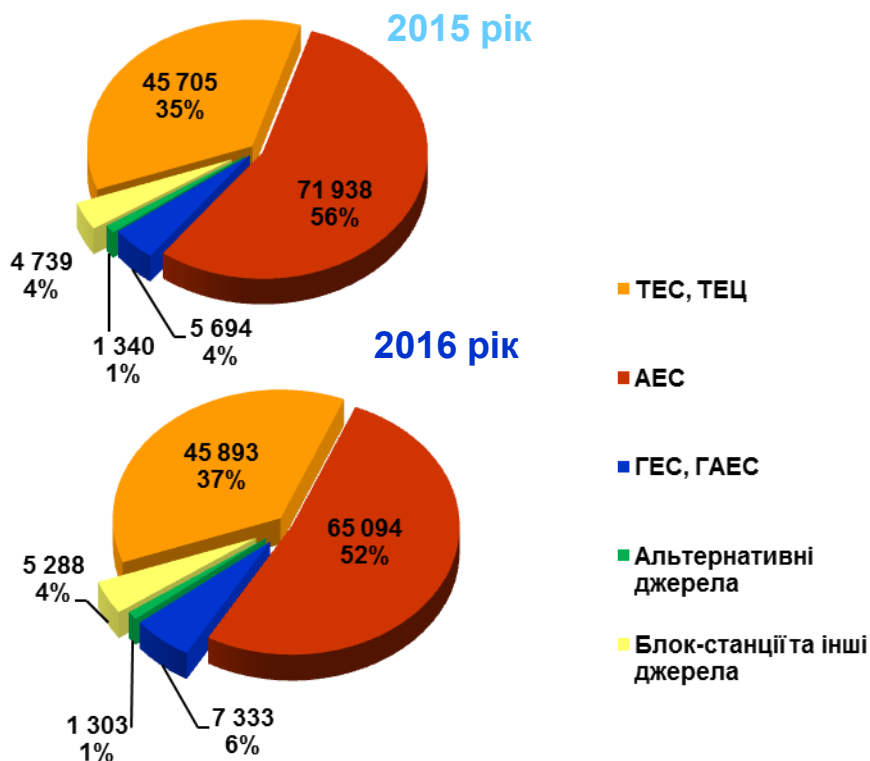




Міністерство енергетики та вугільної промисловості України

Електроенергетика (за 10 місяців 2015-2016 рр.)

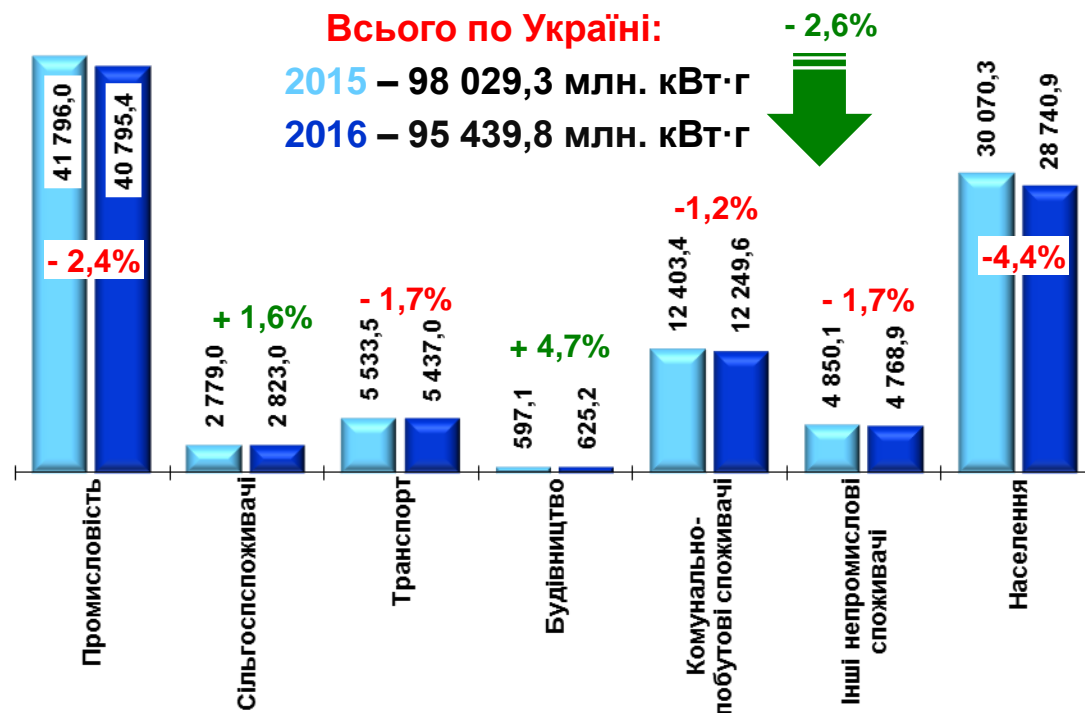
Виробництво електроенергії, млн. кВт·г



Всього по Україні:
2015 – 129 415,2 млн. кВт·г
2016 – 124 909,1 млн. кВт·г



Споживання електроенергії (нетто), млн. кВт·г



Показники	з початку 2016 р.	по відношенню до відповідного періоду минулого року	
		+ / -	%
Споживання електроенергії (брутто)	120 593,2	- 2 807,2	97,7
Виробництво електроенергії	124 909,1	- 4 506,1	96,5
Експорт електроенергії	3 203,7	+ 176,4	105,8

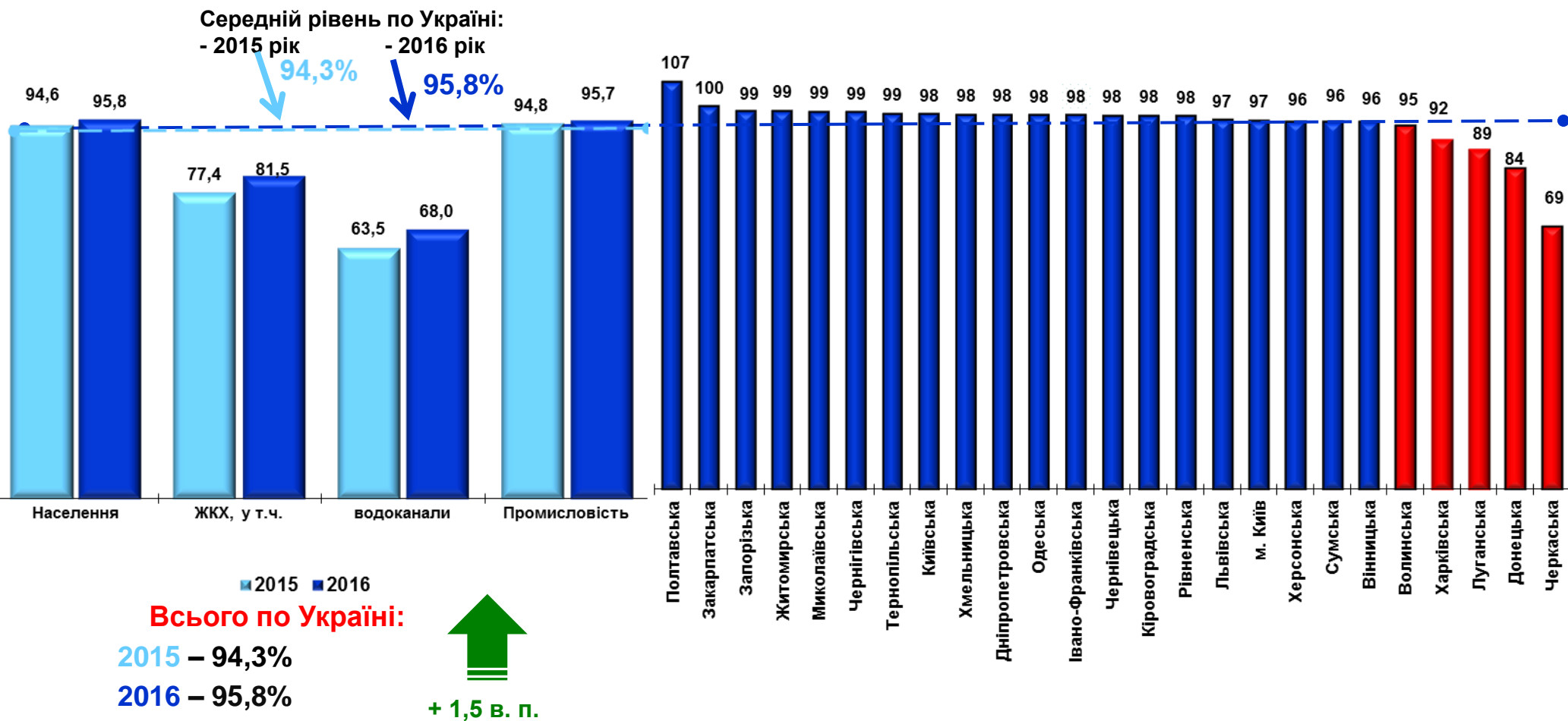


Міністерство енергетики та вугільної промисловості України

Рівень розрахунків за електроенергію, % (за 10 місяців 2015-2016 рр.)

В розрізі споживачів у 2015-2016 рр.

В розрізі регіонів у 2016 році



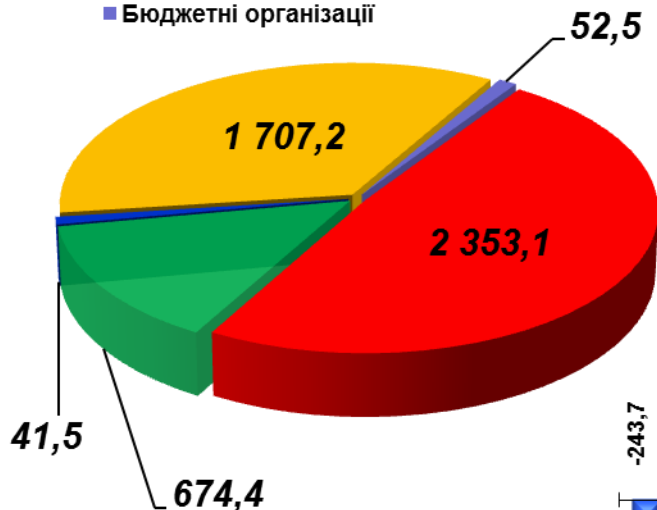


Міністерство енергетики та вугільної промисловості України

Приріст/зниження заборгованості споживачів за електроенергію, млн. грн. (за 10 місяців 2016 р.)

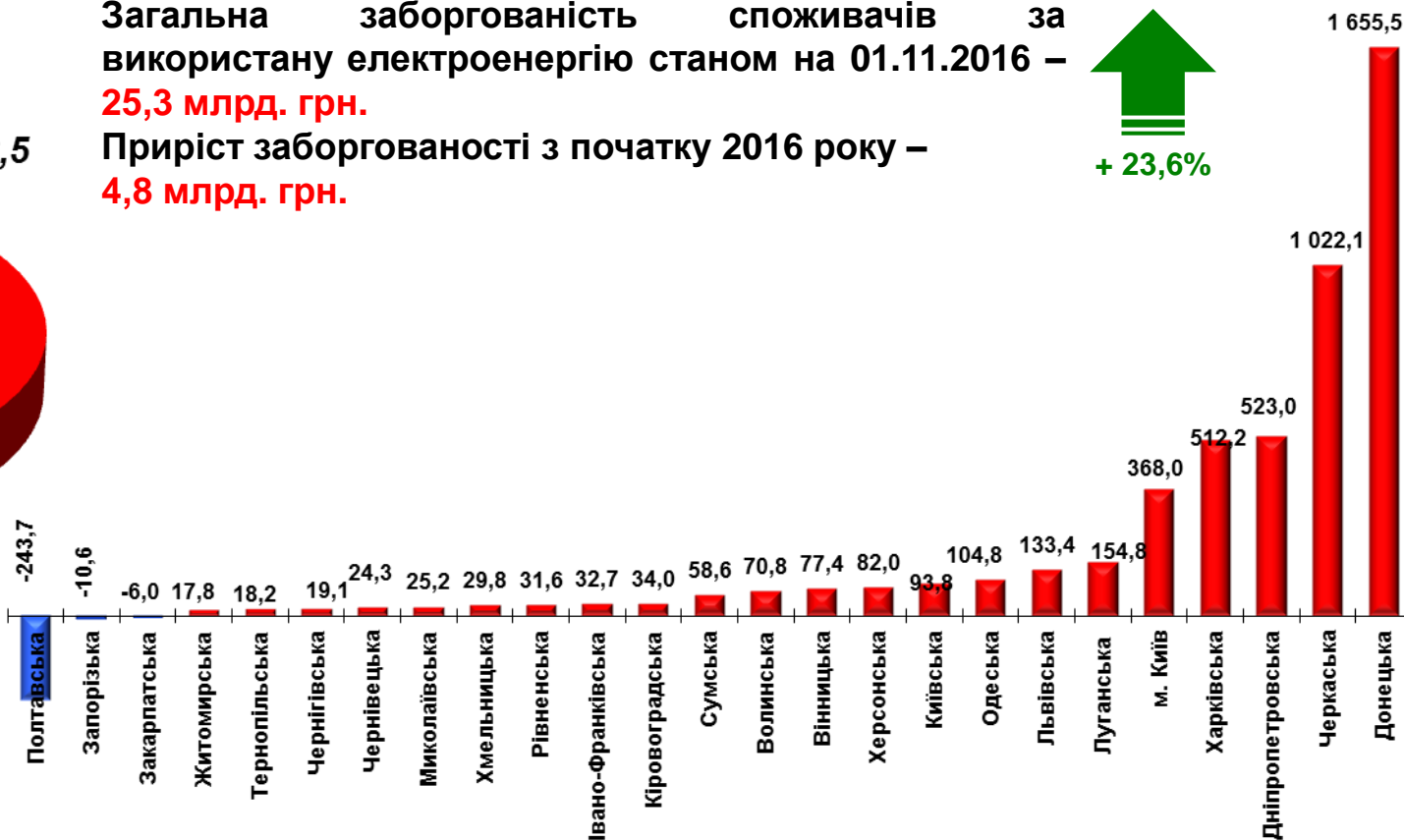
В розрізі споживачів, млн. грн.

- Промисловість
- Населення
- Інші споживачі
- ЖКХ
- Бюджетні організації



В розрізі регіонів, млн. грн.

Загальна заборгованість споживачів за використану електроенергію станом на 01.11.2016 – **25,3 млрд. грн.**
 Приріст заборгованості з початку 2016 року – **4,8 млрд. грн.**

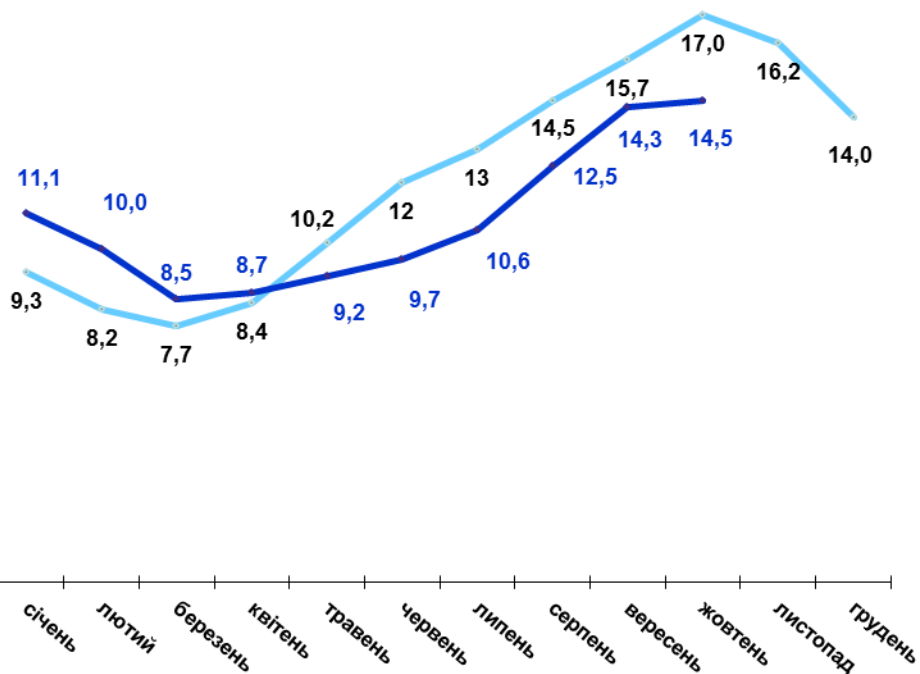




Міністерство енергетики та вугільної промисловості України

Динаміка запасів природного газу та вугілля (станом на кінець відповідного періоду)

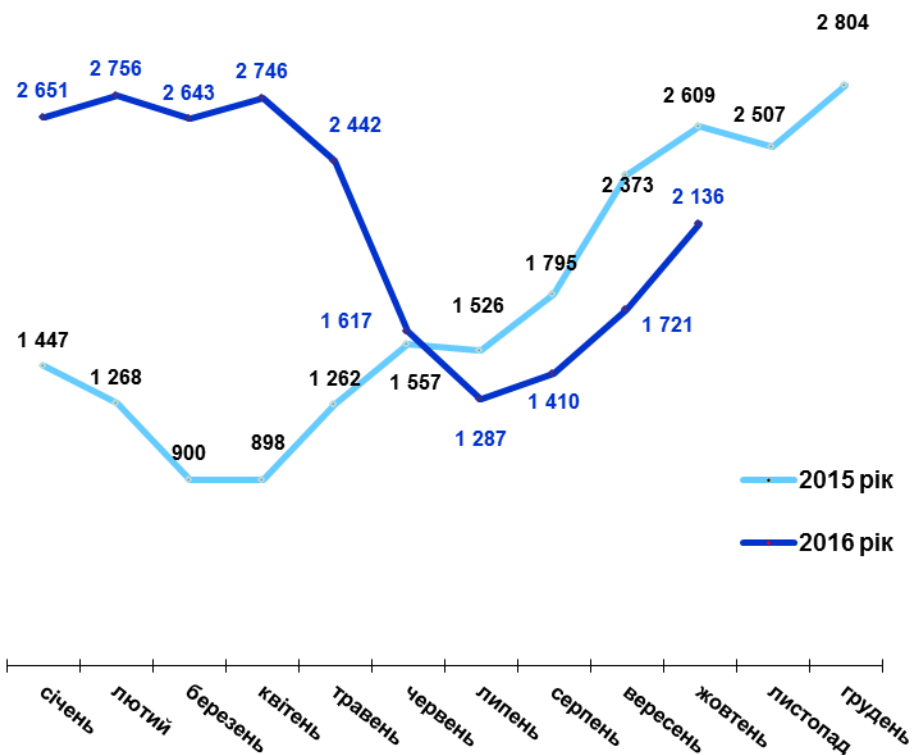
Запаси природного газу в підземних сховищах газу (ПСГ), млрд. м³



Станом на 01.11.2016 в підземних сховищах знаходиться 14,5 млрд. м³ природного газу, що на 2,5 млрд. м³ менше показника минулого року

- 15,2%

Запаси вугілля на складах електростанцій (ТЕС, ТЕЦ), тис. тонн



Станом на 01.11.2016 на складах підприємств Міненерговугілля накопичено 2 136,4 тис. тонн вугілля, що на 472,1 тис. тонн менше показника минулого року

- 18,1%

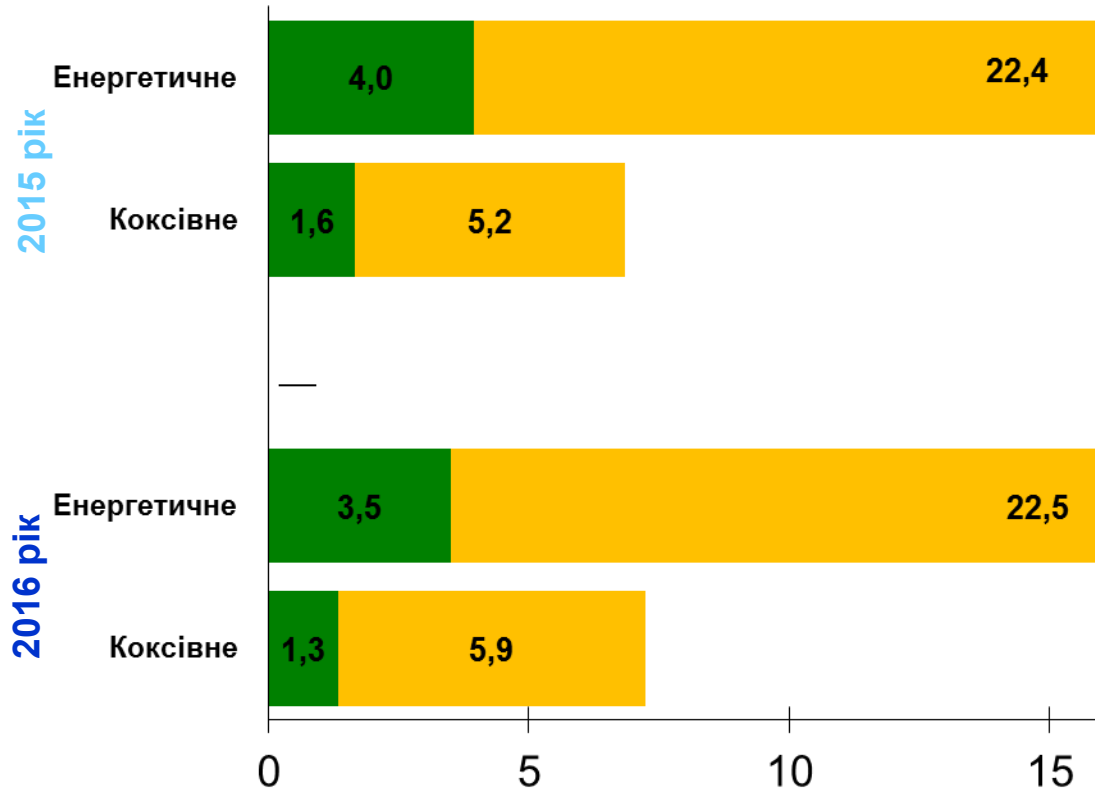
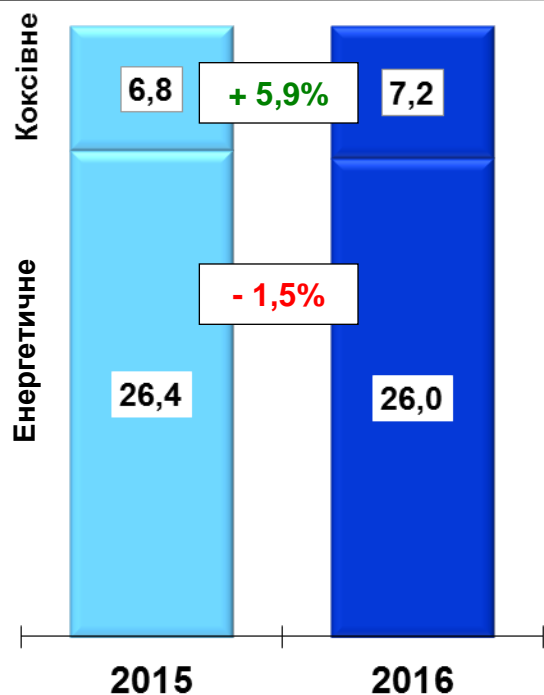


Міністерство енергетики та вугільної промисловості України

Вугільна галузь (за 10 місяців 2015-2016 рр.)

Загальний видобуток вугілля в Україні, млн. тонн

В розрізі підпорядкування підприємств, млн. тонн



Всього по Україні:
2015 – 33,18 млн. тонн
2016 – 33,20 млн. тонн



+0,1%

■ Підприємства
Мінерговугілля
■ Інші