



Стан розвитку паливно-енергетичного комплексу України за 9 місяців 2016 року (за фактичними даними)

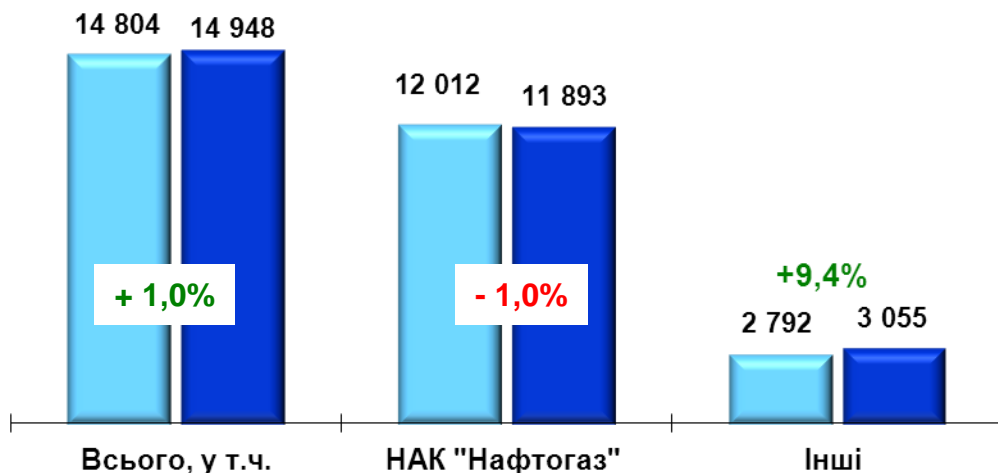




Міністерство енергетики та вугільної промисловості України

Нафтогазовидобувна галузь (за 9 місяців 2015-2016 рр.)

Видобуток газу в Україні, млн. м³



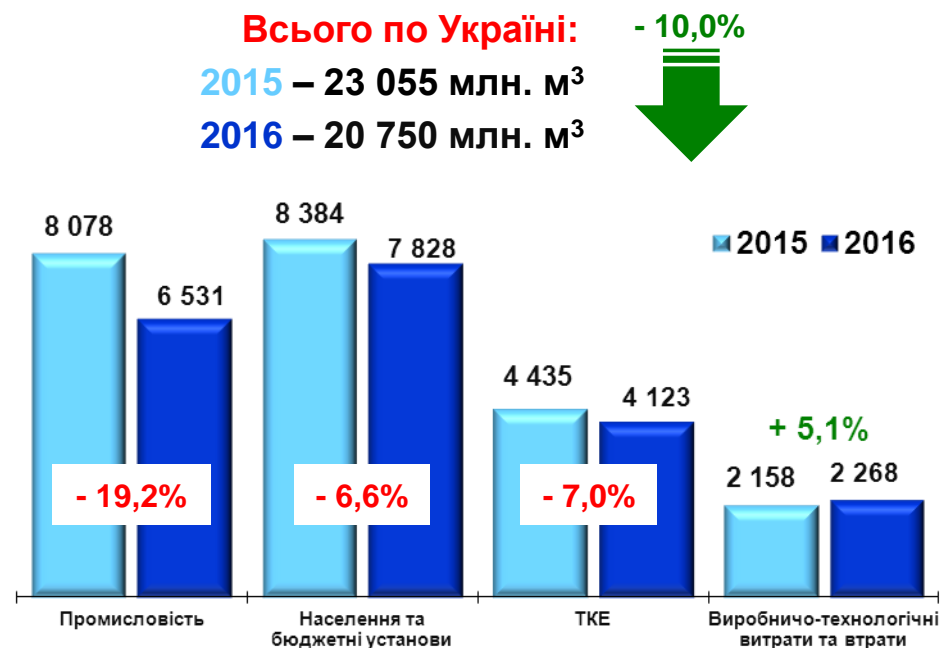
Всього по Україні:

2015 – 14 804 млн. м³

2016 – 14 948 млн. м³



Споживання газу в Україні, млн. м³

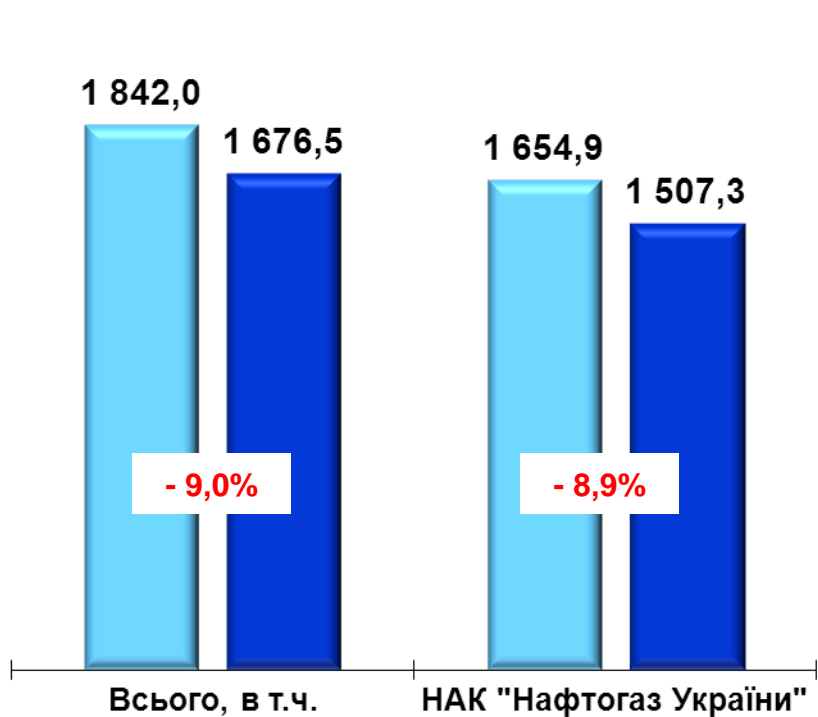


Показники	з початку 2016 р.	по відношенню до відповідного періоду минулого року	
		+ / -	%
Видобуток газу	14 948	+144	101,0
у т. ч. НАК «Нафтогаз України»	11 893	-119	99,0
Споживання газу	20 750	-2 305	90,0
Імпорт газу	6 328	-6 155	50,7
Транзит газу	57 016	+8 667	117,9



Міністерство енергетики та вугільної промисловості України

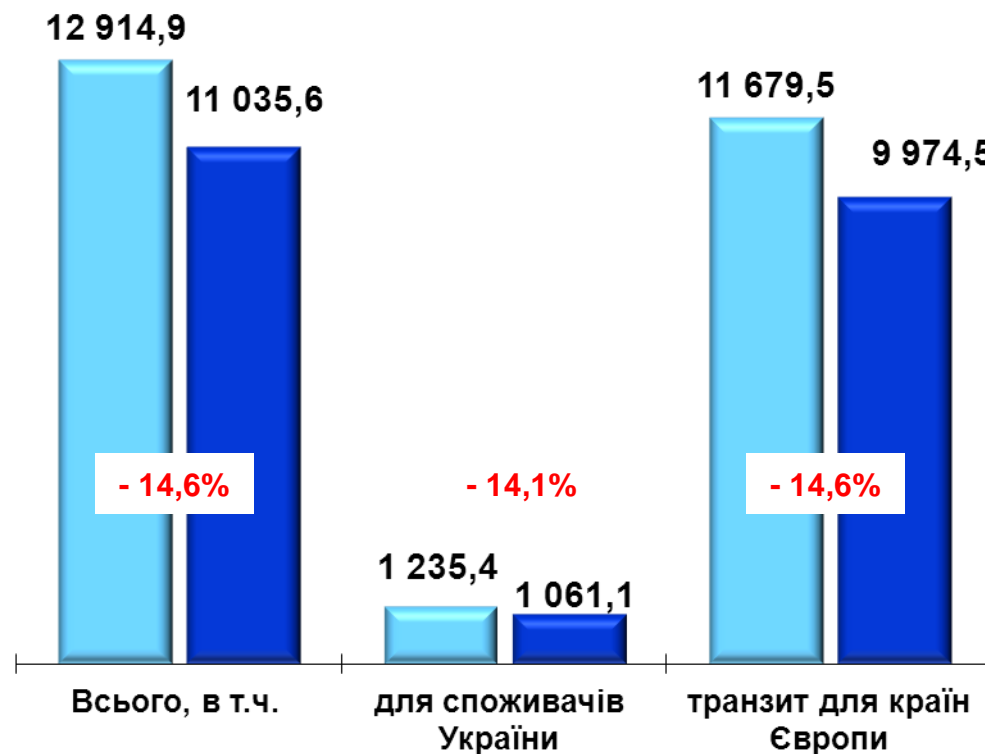
Видобуток нафти і газового конденсату в Україні, ТИС. ТОНН



Всього по Україні: - 9,0%
2015 – 1 842,0 тис. т
2016 – 1 676,5 тис. т



Транспортування нафти трубопроводами, ТИС. ТОНН



Всього по Україні: - 14,6%
2015 – 12 914,9 тис. т
2016 – 11 035,6 тис. т

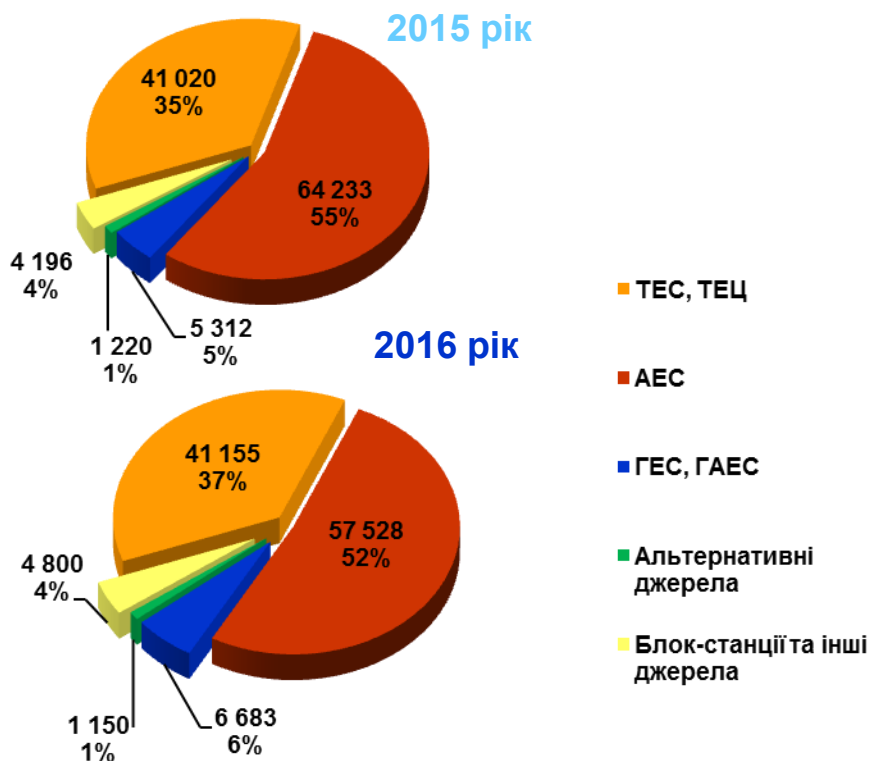




Міністерство енергетики та вугільної промисловості України

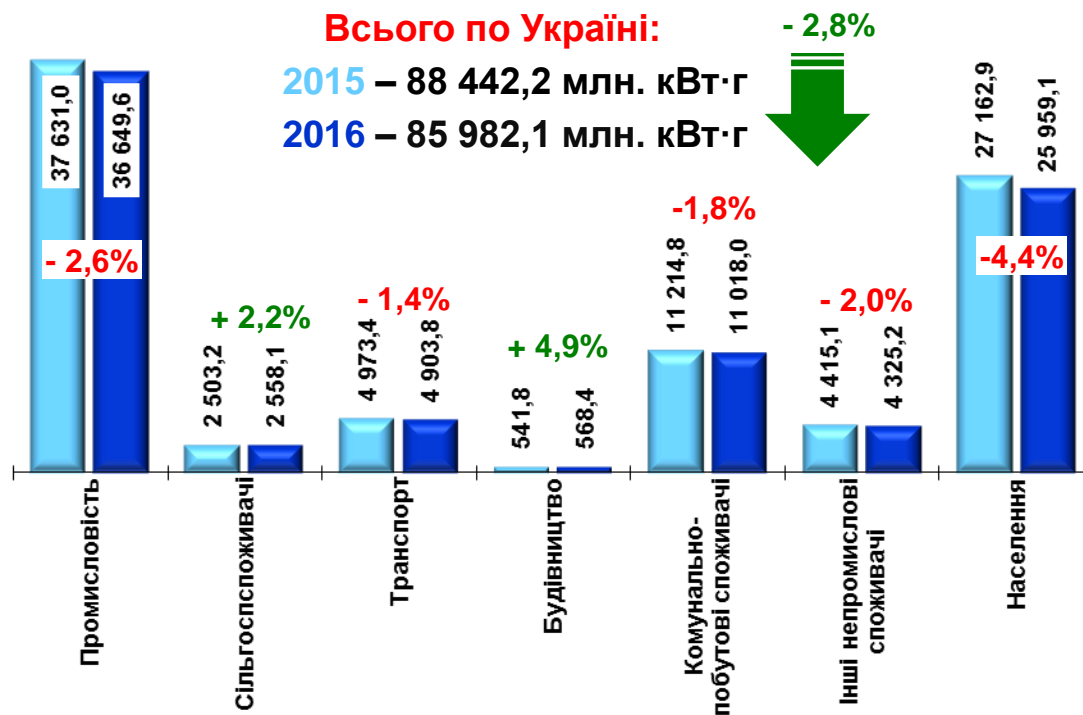
Електроенергетика (за 9 місяців 2015-2016 рр.)

Виробництво електроенергії, млн. кВт·г



Всього по Україні:
2015 – 115 980,8 млн. кВт·г
2016 – 111 314,1 млн. кВт·г
↓ **- 4,0%**

Споживання електроенергії (нетто), млн. кВт·г



Показники	з початку 2016 р.	по відношенню до відповідного періоду минулого року	
		+ / -	%
Споживання електроенергії (брутто)	107 489,2	- 3 313,6	97,0
Виробництво електроенергії	111 314,1	- 4 666,7	96,0
Експорт електроенергії	2 833,7	+ 97,4	103,6

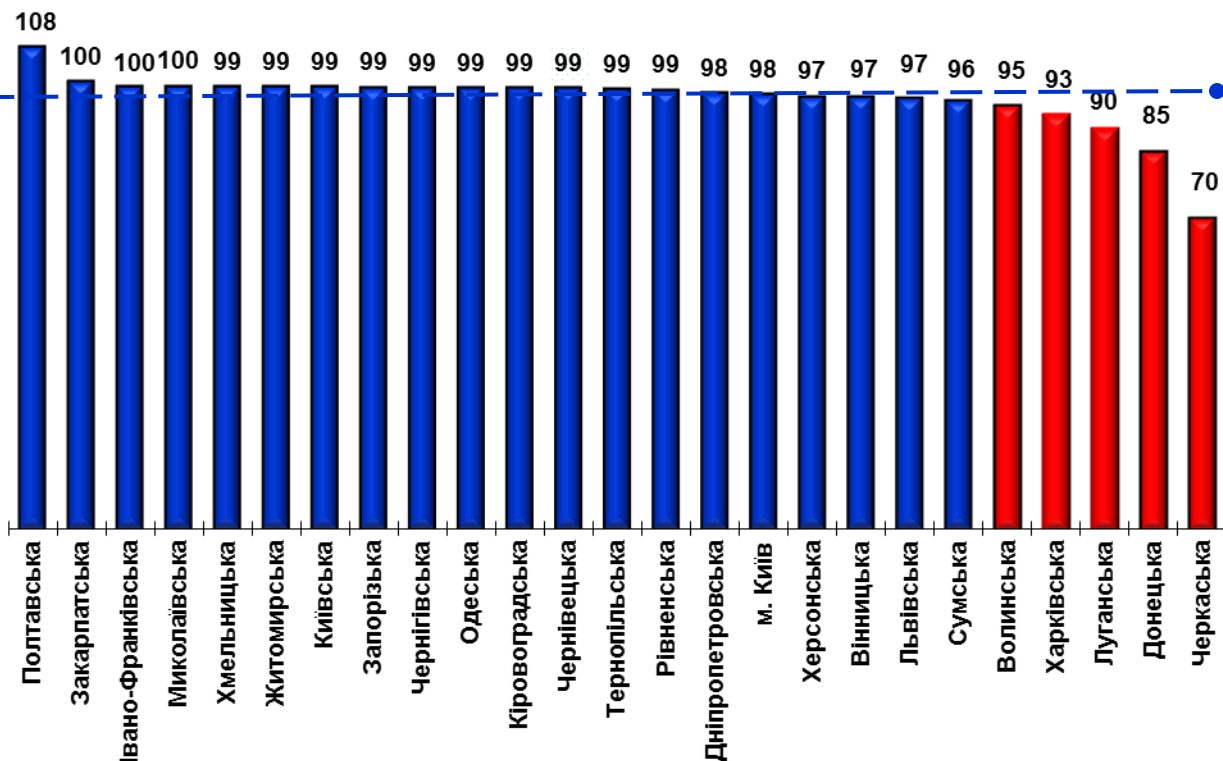
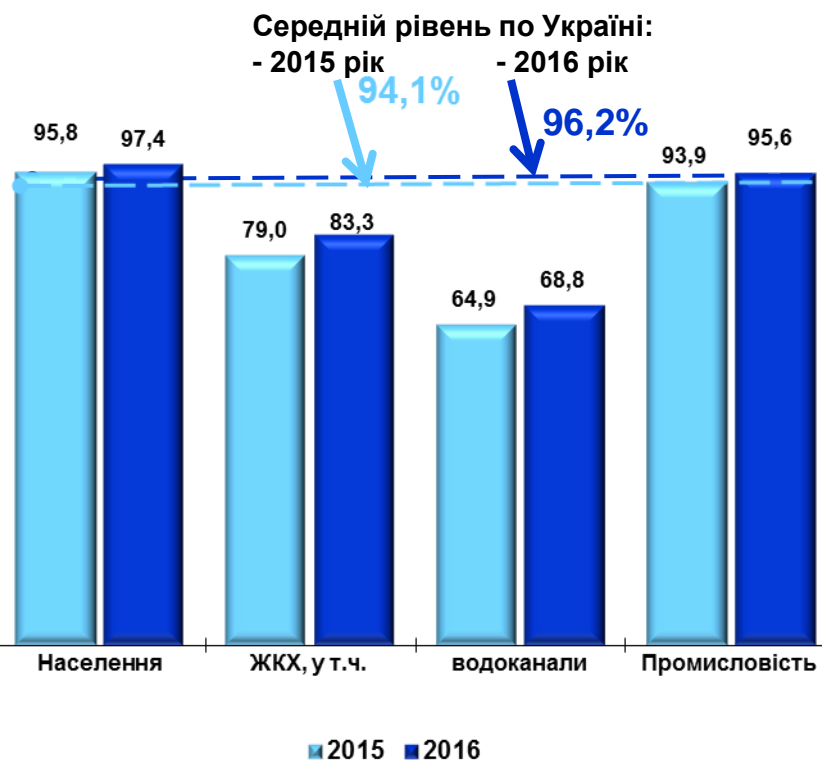


Міністерство енергетики та вугільної промисловості України

Рівень розрахунків за електроенергію, % (за 9 місяців 2015-2016 рр.)

В розрізі споживачів у 2015-2016 рр.

В розрізі регіонів у 2016 році



Всього по Україні:
 2015 – 94,1%
 2016 – 96,2%

+ 2,1 в. п.



Міністерство енергетики та вугільної промисловості України

Приріст/зниження заборгованості споживачів за електроенергію, млн. грн. (за 9 місяців 2016 р.)

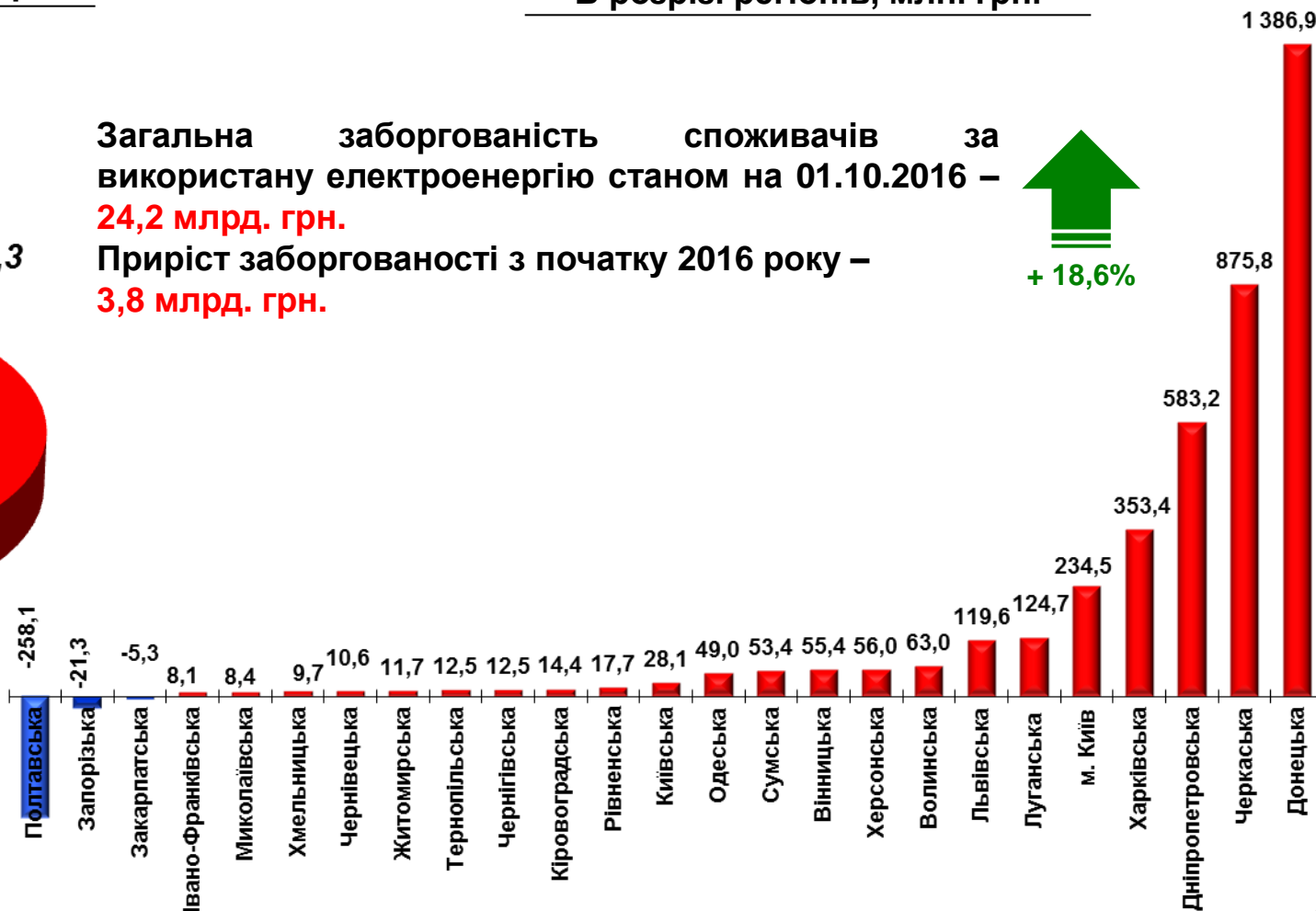
В розрізі споживачів, млн. грн.

- Промисловість
- Населення
- Інші споживачі
- ЖКХ
- Бюджетні організації



В розрізі регіонів, млн. грн.

Загальна заборгованість споживачів за використану електроенергію станом на 01.10.2016 – **24,2 млрд. грн.**
Приріст заборгованості з початку 2016 року – **3,8 млрд. грн.**

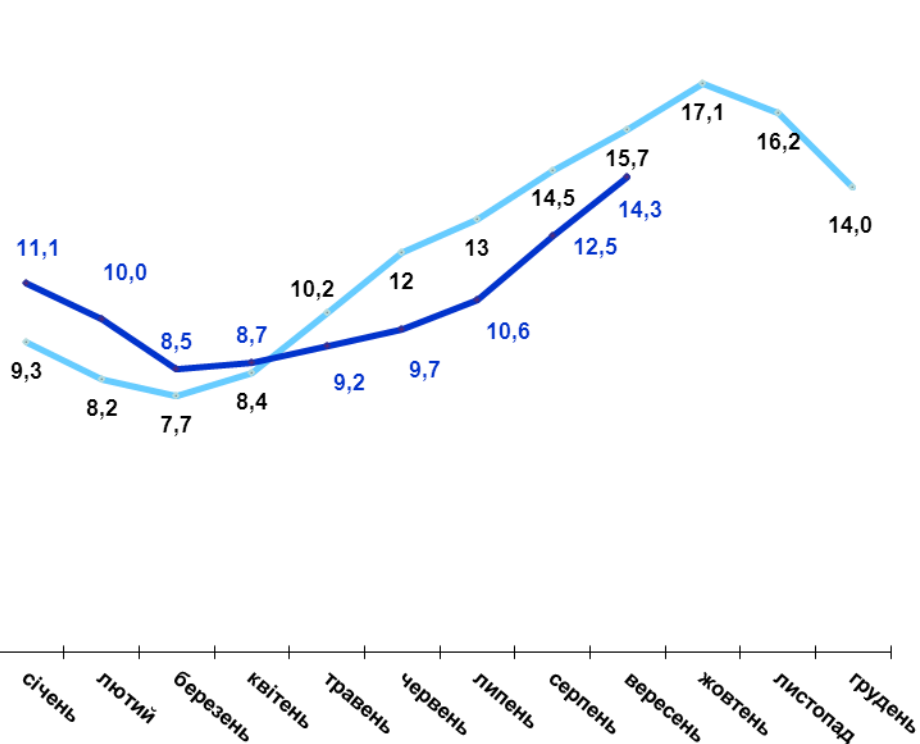




Міністерство енергетики та вугільної промисловості України

Динаміка запасів природного газу та вугілля (станом на кінець відповідного періоду)

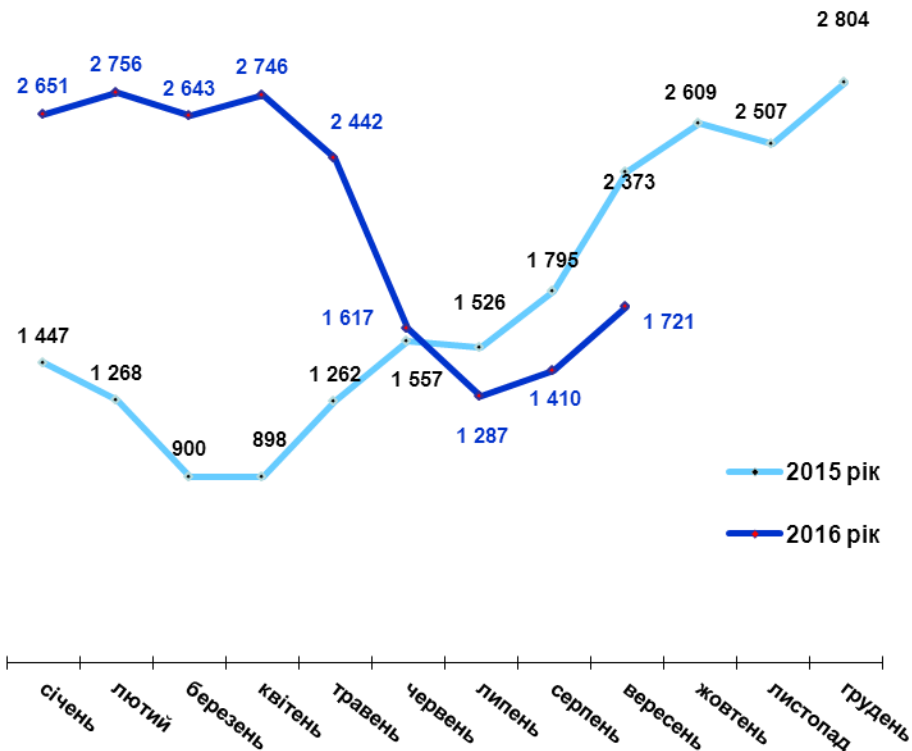
Запаси природного газу в підземних сховищах газу (ПСГ), млрд. м³



Станом на 01.10.2016 в підземних сховищах знаходиться 14,3 млрд. м³ природного газу, що на 1,4 млрд. м³ менше показника минулого року

- 9,1%

Запаси вугілля на складах електростанцій (ТЕС, ТЕЦ), тис. тонн



Станом на 01.10.2016 на складах підприємств Міненерговугілля накопичено 1 720,7 тис. тонн вугілля, що на 652,1 тис. тонн менше показника минулого року

- 27,5%

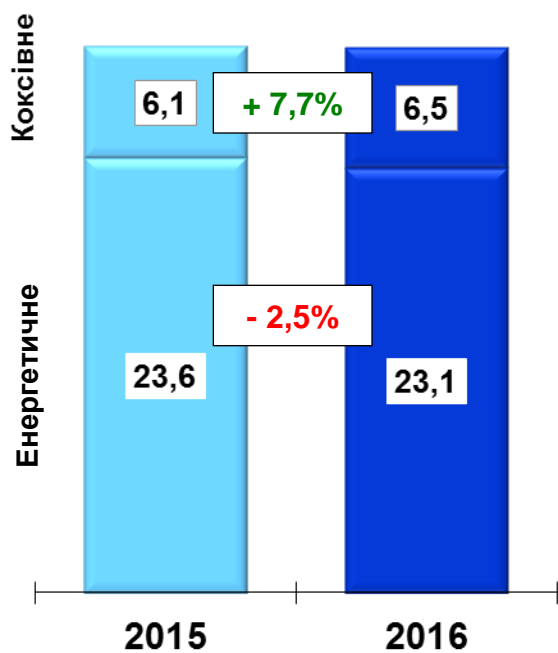


Міністерство енергетики та вугільної промисловості України

Вугільна галузь (за 9 місяців 2015-2016 рр.)

Загальний видобуток вугілля в Україні, млн. тонн

В розрізі підпорядкування підприємств, млн. тонн



Всього по Україні:
2015 – 29,7 млн. тонн
2016 – 29,6 млн. тонн

- 0,4%

